

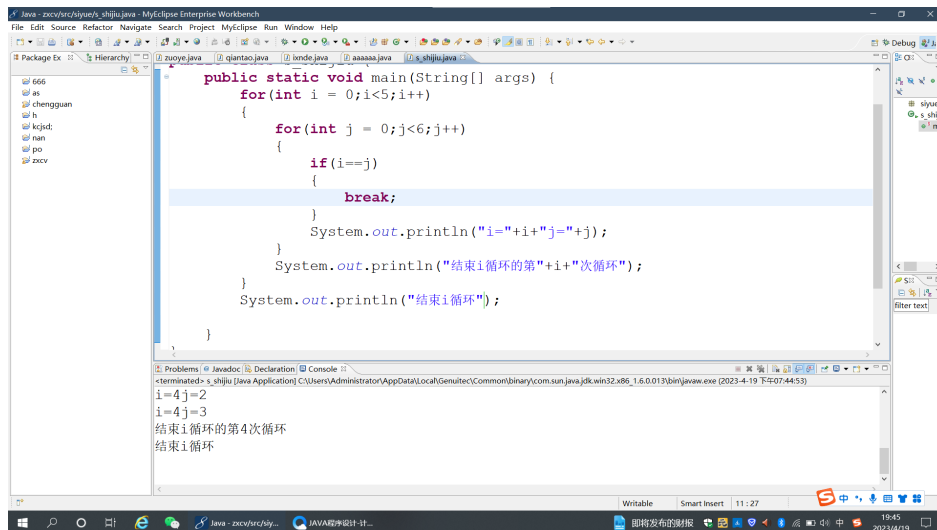
学号	姓名	提交时间	总分	成绩
20225102010128	孙泽	2023-04-19 20:16:03	100	100

1.【简答题】7.看程序写结果

得分：15/15

```
for(int i=0;i<5;i++)
{
    for(int j=0;j<6;j++)
    {
        //当i=j时, 终止j循环
        if(i==j)
        {
            break;
        }
        System.out.println("i="+i+" j="+j);
    }
    System.out.println("结束i循环的第"+i+"次循环");
}
System.out.println("结束i循环");
```

学生答案：



The screenshot shows the Eclipse IDE with a Java file named 's\_shijie.java'. The code is as follows:

```
public static void main(String[] args) {
    for(int i = 0; i < 5; i++)
    {
        for(int j = 0; j < 6; j++)
        {
            if(i == j)
            {
                break;
            }
            System.out.println("i="+i+"j="+j);
        }
        System.out.println("结束i循环的第"+i+"次循环");
    }
    System.out.println("结束i循环");
}
```

The console output shows the following results:

```
<terminated> s_shijie [Java Application] C:\Users\Administrator\AppData\Local\GenUtec\Common\binary\com.sun.java.jdk.win32.x86_1.6.0.013\bin\javaw.exe (2023-4-19 下午5:07:44:53)
i=4 j=2
i=4 j=3
结束i循环的第4次循环
结束i循环
```

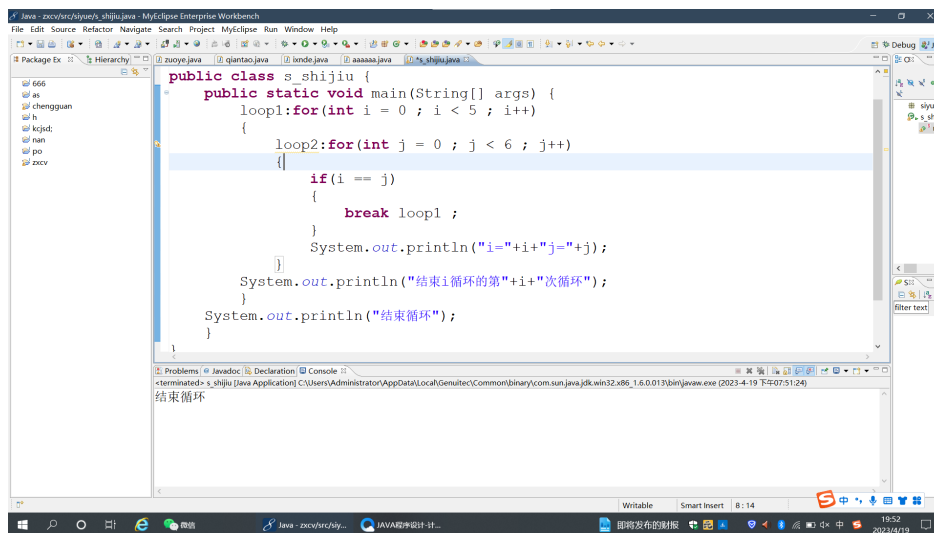
参考答案：7.看程序写结果

```

loop1: for(int i=0;j<5;i++)
{
loop2: for(int j=0;j<6;j++)
{
    //当i=j时, 终止循环
    if(i==j) {
        break loop1;
    }
    System.out.println("i="+i+" j="+j);
}
System.out.println("结束i循环的第"+i+"次循环");
}
System.out.println("结束循环");

```

学生答案 :



The screenshot shows the MyEclipse IDE with a Java class named 's\_shijiu'. The code in the editor is as follows:

```

public class s_shijiu {
    public static void main(String[] args) {
        loop1:for(int i = 0 ; i < 5 ; i++)
        {
            loop2:for(int j = 0 ; j < 6 ; j++)
            {
                if(i == j)
                {
                    break loop1 ;
                }
                System.out.println("i="+i+"j="+j);
            }
            System.out.println("结束i循环的第"+i+"次循环");
        }
        System.out.println("结束循环");
    }
}

```

The console output at the bottom shows: 结束循环

参考答案 : 6.看程序写结果

3. 【简答题】 5.看程序写结果

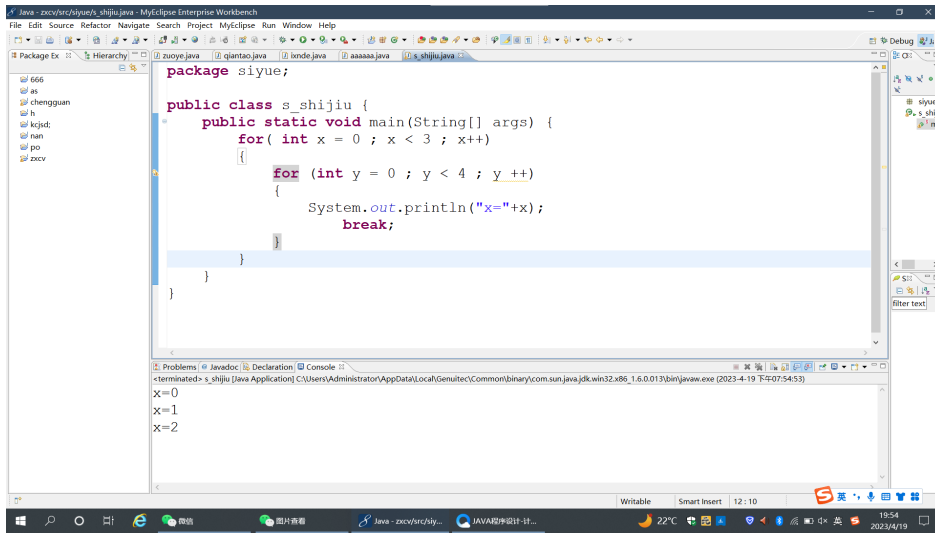
得分 : 15/15

```

for( int x=0 ;x<3;x++)
{
    for(int y=0;y<4;y++)
    {
        System.out.println("x="+x);
        break;
    }
}

```

学生答案：



```
package siyue;

public class s_shijiu {
    public static void main(String[] args) {
        for (int x = 0 ; x < 3 ; x++)
        {
            for (int y = 0 ; y < 4 ; y ++ )
            {
                System.out.println("x="+x);
                break;
            }
        }
    }
}
```

Console Output:  
x=0  
x=1  
x=2

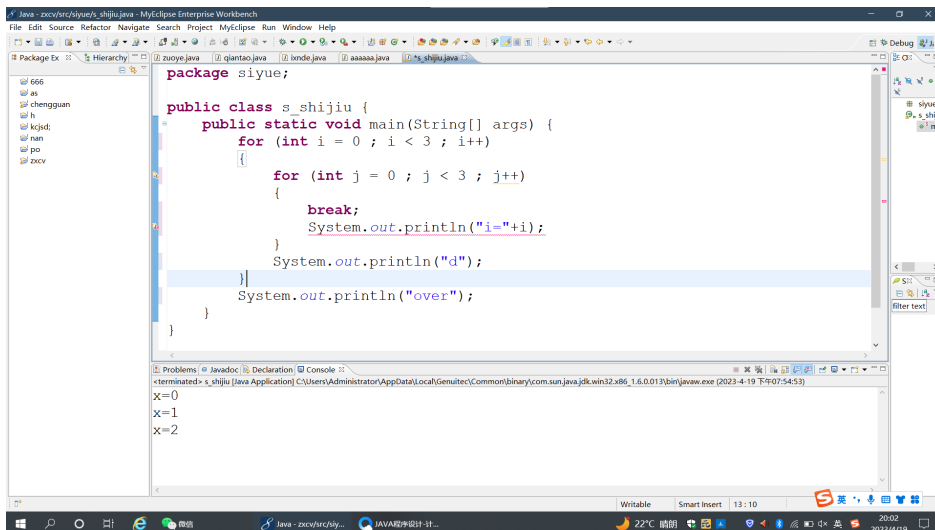
参考答案：5.看程序写结果

4.【简答题】4.看程序写结果

得分：15/15

```
for(int i=0;i<3;i++)
{
    for(int j=0;j<3;j++)
    {
        break ;
        System.out.println("i="+i);
    }
    System.out.println("d");
}
System.out.println("over");
```

学生答案：



```
package siyue;

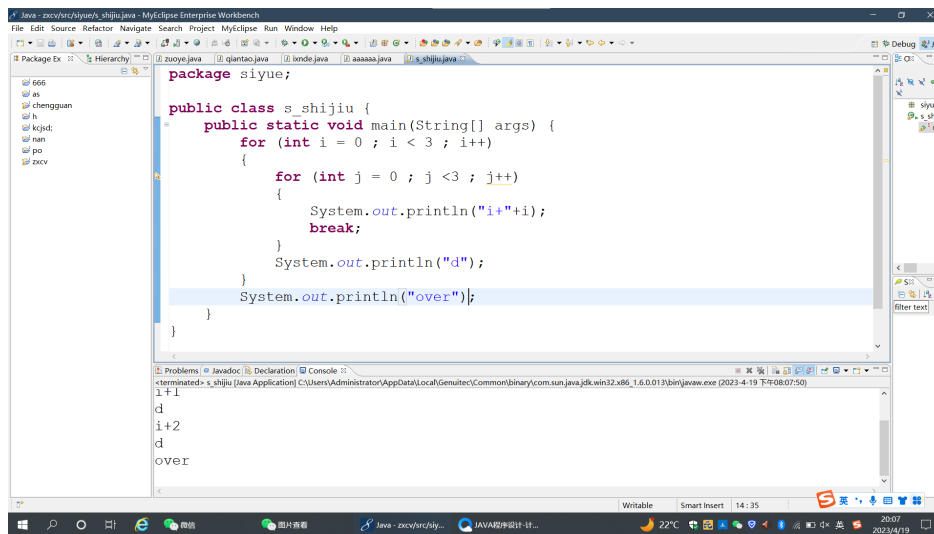
public class s_shijiu {
    public static void main(String[] args) {
        for (int i = 0 ; i < 3 ; i++)
        {
            for (int j = 0 ; j < 3 ; j++)
            {
                break;
                System.out.println("i="+i);
            }
            System.out.println("d");
        }
        System.out.println("over");
    }
}
```

Console Output:  
i=0  
i=1  
i=2

参考答案：4.看程序写结果

```
for(int i=0;i<3;i++)
{
    for(int j=0;j<3;j++)
    {
        System.out.println("i="+i);
        break ;
    }
    System.out.println("d");
}
System.out.println("over");
```

学生答案 :



The screenshot shows the Eclipse IDE with a Java file named 's\_shijiu.java'. The code in the editor is as follows:

```
package siyue;

public class s_shijiu {
    public static void main(String[] args) {
        for (int i = 0 ; i < 3 ; i++)
        {
            for (int j = 0 ; j < 3 ; j++)
            {
                System.out.println("i="+i);
                break;
            }
            System.out.println("d");
        }
        System.out.println("over");
    }
}
```

The console output at the bottom of the IDE shows the following lines:

```
i+1
d
i+2
d
over
```

参考答案 : 3.看程序写结果

```
wai:for(int i=0;i<3;i++)
{
    for(int j=0;j<3;j++)
    {
        System.out.println("i="+i);
        break wai;
    }
}
```

学生答案：

```
package siyue;

public class s_shijiu {
    public static void main(String[] args) {
        wai:for (int i = 0 ; i < 3 ; i++)
        {
            for (int j = 0 ; j < 3 ; j++)
            {
                System.out.println("i="+i);
                break wai;
            }
        }
    }
}
```

Console Output: i=0

参考答案：2.看程序写结果

7.【简答题】1.看程序写结果

得分：15/15

```
wai: for(int i=1;i<3;i++)
{
    System.out.println("外1");

    for(int j=1;j<3;j++)
    {

        System.out.println("i="+i);
        continue wai;
    }

    System.out.println("外2");
}
System.out.println("over");
```

学生答案：

```
wai: for (int i = 1 ; i < 3 ; i++)
{
    System.out.println("外1");

    for ( int j = 1 ; j < 3 ; j++)
    {
        System.out.println("i="+i);
        continue wai ;
    }
    System.out.println("外2");
}
System.out.println("over");
```

Console Output: 外1  
i=1  
外1  
i=2  
over

参考答案：1.看程序写结果