

| 学号 | 姓名 | 提交时间 | 总分 | 成绩 |
|----|-------------|---------------------|-----|-----|
| - | 15326310152 | 2023-04-17 16:19:39 | 100 | 100 |

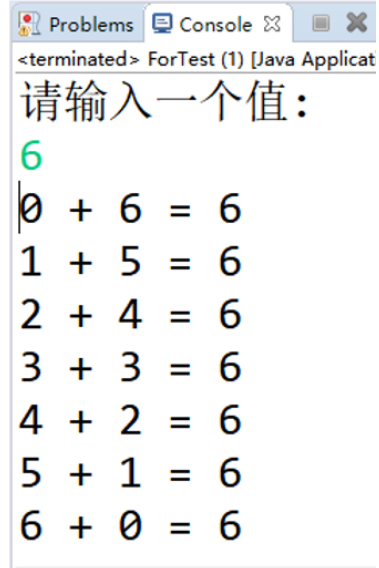
1. 【简答题】

得分 : 100/100

按要求打印

输入一个数，并按下图格式进行打印。

- 使用嵌套for循环结构的步骤



```
<terminated> ForTest (1) [Java Applicat
请输入一个值:
6
0 + 6 = 6
1 + 5 = 6
2 + 4 = 6
3 + 3 = 6
4 + 2 = 6
5 + 1 = 6
6 + 0 = 6
```

```
学生答案： Scanner sc =new Scanner(System.in);
            System.out.println("请输入一个值:");
            int c = sc.nextInt();
            int s = c;
            for(int i = 1 ;i<=1;i++){

                for(int a = 0;a<=c;a++){
                    int q=a+s;
                    System.out.println(a+" "+s+"="+q);
                    s--;
                }
            }
```

参考答案：按要求打印

| 学号 | 姓名 | 提交时间 | 总分 | 成绩 |
|----|----|---------------------|-----|-----|
| - | 常超 | 2023-04-16 21:12:34 | 100 | 100 |

1. 【简答题】

按要求打印

得分 : 100/100

输入一个数，并按下图格式进行打印。

- 使用嵌套for循环结构的步骤

```
<terminated> ForTest (1) [Java Applicat
请输入一个值：
6
0 + 6 = 6
1 + 5 = 6
2 + 4 = 6
3 + 3 = 6
4 + 2 = 6
5 + 1 = 6
6 + 0 = 6
```

学生答案：

```
package s;

import java.util.Scanner;

public class wdew {
    public static void main(String[] args) {
        Scanner sc = new Scanner(System.in);
        System.out.println("请输入一个值：");
        int c = sc.nextInt();
        int s = c;
        for(int i = 1; i <= c; i++) {
            for(int a = 0; a <= c; a++) {
                int q = a + s;
                System.out.println(a + "+" + s + "=" + q);
                s--;
            }
        }
    }
}
```

参考答案：按要求打印

| 学号 | 姓名 | 提交时间 | 总分 | 成绩 |
|----|-----|---------------------|-----|-----|
| - | 陈凤萍 | 2023-04-16 14:48:23 | 100 | 100 |

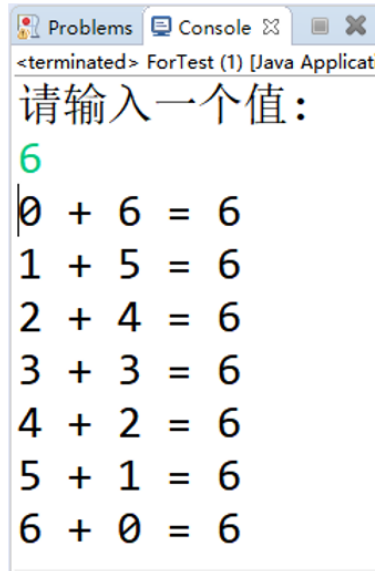
1. 【简答题】

得分 : 100/100

按要求打印

输入一个数，并按下图格式进行打印。

- 使用嵌套for循环结构的步骤



```
<terminated> ForTest (1) [Java Applicat
请输入一个值:
6
0 + 6 = 6
1 + 5 = 6
2 + 4 = 6
3 + 3 = 6
4 + 2 = 6
5 + 1 = 6
6 + 0 = 6
```

```
学生答案 : Scanner sc =new Scanner(System.in);
            System.out.println("请输入一个值:");
            int c = sc.nextInt();
            int s = c;
            for(int i = 1 ;i<=1;i++){

                for(int a = 0;a<=c;a++){
                    int q=a+s;
                    System.out.println(a+" "+s+"="+q);
                    s--;
                }
            }
```

参考答案 : 按要求打印

| 学号 | 姓名 | 提交时间 | 总分 | 成绩 |
|----|-----|---------------------|-----|-----|
| - | 陈世元 | 2023-04-12 20:50:51 | 100 | 100 |

1. 【简答题】

按要求打印

得分：100/100

输入一个数，并按下图格式进行打印。

- 使用嵌套for循环结构的步骤

```
<terminated> ForTest (1) [Java Applicat
请输入一个值：
6
0 + 6 = 6
1 + 5 = 6
2 + 4 = 6
3 + 3 = 6
4 + 2 = 6
5 + 1 = 6
6 + 0 = 6
```

学生答案：

```
import java.util.Scanner;

public class A {
    public static void main(String[] args) {
        Scanner sc = new Scanner(System.in);
        System.out.println("请输入一个值：");
        int c = sc.nextInt();
        int s = c;
        for(int i = 1 ; i<=1;i++){

            for(int a = 0;a<=c;a++){
                int q=a+s;
                System.out.println(a+" "+s+"="+q);
                s--;
            }
        }
    }
}
```

参考答案：按要求打印

| 学号 | 姓名 | 提交时间 | 总分 | 成绩 |
|----|-----|---------------------|-----|-----|
| - | 仇志鸿 | 2023-04-13 14:21:54 | 100 | 100 |

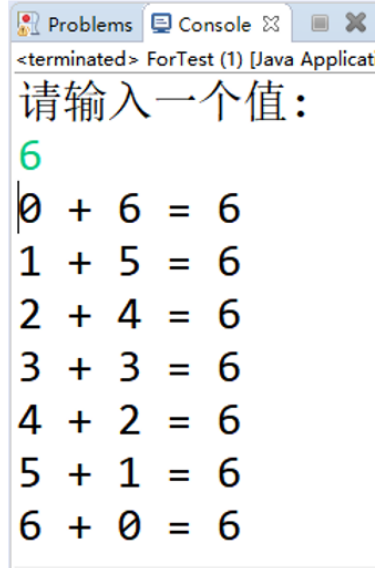
1. 【简答题】

得分：100/100

按要求打印

输入一个数，并按下图格式进行打印。

- 使用嵌套for循环结构的步骤



```
<terminated> ForTest (1) [Java Applicat
请输入一个值：
6
0 + 6 = 6
1 + 5 = 6
2 + 4 = 6
3 + 3 = 6
4 + 2 = 6
5 + 1 = 6
6 + 0 = 6
```

学生答案：

The screenshot shows an IDE with a Java file named 'n.java'. The code defines a class 'n' with a 'main' method. The 'main' method uses a 'Scanner' to read an integer 'c' from the user. It then iterates from 'i = 1' to 'i = c'. For each 'i', it iterates from 'a = 0' to 'a = c', calculating 'q = a + s' (where 's' is 'c') and printing the result. The console output shows the program running, asking for an input value '8', and then printing a list of equations from '0+8=8' to '8+0=8'.

```
import java.util.Scanner;

public class n {

    public static void main(String[] args) {
        Scanner sc =new Scanner(System.in);
        System.out.println("请输入一个值:");
        int c = sc.nextInt();
        int s = c;
        for(int i = 1 ;i<=1;i++){

            for(int a = 0;a<=c;a++){
                int q=a+s;
                System.out.println(a+" "+s+"="+q);
                s--;
            }
        }
    }
}
```

<terminated> n [Java Application] D:\sytyyyy\binary\com.sun.java.jdk.win32.x86_1.6.0.013
请输入一个值:
8
0+8=8
1+7=8
2+6=8
3+5=8
4+4=8
5+3=8
6+2=8
7+1=8
8+0=8

参考答案：按要求打印

| 学号 | 姓名 | 提交时间 | 总分 | 成绩 |
|----|-----|---------------------|-----|-----|
| - | 崔文俊 | 2023-04-16 11:49:18 | 100 | 100 |

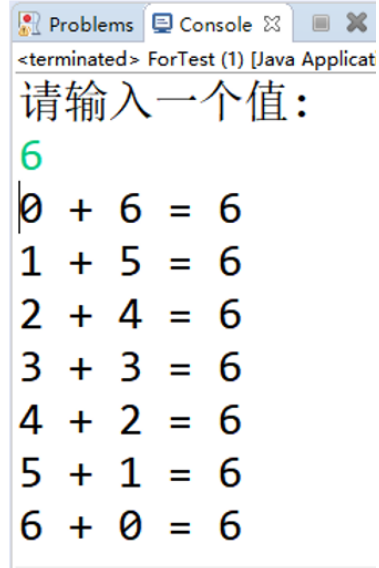
1. 【简答题】

得分 : 100/100

按要求打印

输入一个数，并按下图格式进行打印。

- 使用嵌套for循环结构的步骤



```
<terminated> ForTest (1) [Java Applicat
请输入一个值:
6
0 + 6 = 6
1 + 5 = 6
2 + 4 = 6
3 + 3 = 6
4 + 2 = 6
5 + 1 = 6
6 + 0 = 6
```

学生答案：

```
Scanner sc =new Scanner(System.in);
    System.out.println("请输入一个值:");
    int c = sc.nextInt();
    int s = c;
    for(int i = 1 ;i<=1;i++){

        for(int a = 0;a<=c;a++){
            int q=a+s;
            System.out.println(a+" "+s+"="+q);
            s--;
        }
    }
```

参考答案：按要求打印

| 学号 | 姓名 | 提交时间 | 总分 | 成绩 |
|----------------|-----|---------------------|-----|-----|
| 20225102010412 | 方一舟 | 2023-04-14 12:00:11 | 100 | 100 |

1. 【简答题】

按要求打印

得分 : 100/100

输入一个数，并按下图格式进行打印。

- 使用嵌套for循环结构的步骤

```
<terminated> ForTest (1) [Java Applicat
请输入一个值：
6
0 + 6 = 6
1 + 5 = 6
2 + 4 = 6
3 + 3 = 6
4 + 2 = 6
5 + 1 = 6
6 + 0 = 6
```

学生答案：

```
package one;

import java.util.Scanner;

public class train {
    public static void main(String[] args) {
        Scanner sc =new Scanner(System.in);
        System.out.println("请输入一个值:");
        int c = sc.nextInt();
        int s = c;
        for(int i = 1 ;i<=1;i++){

            for(int a = 0;a<=c;a++){
                int q=a+s;
                System.out.println(a+" "+s+"="+q);
                s--;
            }
        }
    }
}
```

```
<terminated> train [Java Ap
请输入一个值：^
10
0+10=10
1+9=10
2+8=10
3+7=10
4+6=10
5+5=10
6+4=10
7+3=10
8+2=10
9+1=10
10+0=10
```

```
package one;

import java.util.Scanner;

public class train {
    public static void main(String[] args) {
        Scanner p =new Scanner(System.in);
        System.out.println("输入一个数:");
        int num = p.nextInt();
        for(int t=0;t<=num;t++)
        {
            for(int d=num;d>=0;){
                System.out.println(t+" "+(d-t)+"="+d);
                break;
            }
        }
    }
}
```

参考答案：按要求打印

| 学号 | 姓名 | 提交时间 | 总分 | 成绩 |
|----|----|---------------------|-----|-----|
| - | 高畅 | 2023-04-12 19:38:58 | 100 | 100 |

1. 【简答题】

按要求打印

得分：100/100

输入一个数，并按下图格式进行打印。

- 使用嵌套for循环结构的步骤

```
<terminated> ForTest (1) [Java Applicat
请输入一个值：
6
0 + 6 = 6
1 + 5 = 6
2 + 4 = 6
3 + 3 = 6
4 + 2 = 6
5 + 1 = 6
6 + 0 = 6
```

学生答案：

```
public class w123 {
    public static void main(String[] args) {

        Scanner sc =new Scanner(System.in);
        System.out.println("请输入一个值：");
        int c = sc.nextInt();
        int s = c;
        for(int i = 1 ;i<=1;i++){

            for(int a = 0;a<=c;a++){
                int q=a+s;
                System.out.println(a+"+"+s+"="+q);
                s--;
            }
        }
    }
}
```

参考答案：按要求打印

| 学号 | 姓名 | 提交时间 | 总分 | 成绩 |
|----|-----|---------------------|-----|-----|
| - | 葛海吉 | 2023-04-14 08:17:39 | 100 | 100 |

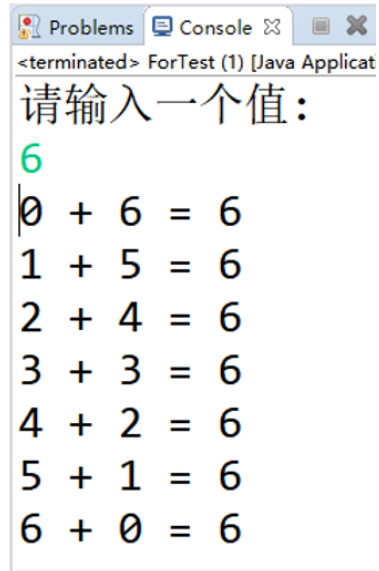
1. 【简答题】

得分 : 100/100

按要求打印

输入一个数，并按下图格式进行打印。

- 使用嵌套for循环结构的步骤



```
<terminated> ForTest (1) [Java Applicat
请输入一个值:
6
0 + 6 = 6
1 + 5 = 6
2 + 4 = 6
3 + 3 = 6
4 + 2 = 6
5 + 1 = 6
6 + 0 = 6
```

```
学生答案 : Scanner sc =new Scanner(System.in);
            System.out.println("请输入一个值:");
            int c = sc.nextInt();
            int s = c;
            for(int i = 1 ;i<=1;i++){

                for(int a = 0;a<=c;a++){
                    int q=a+s;
                    System.out.println(a+" "+s+"="+q);
                    s--;
                }
            }
```

参考答案 : 按要求打印

| 学号 | 姓名 | 提交时间 | 总分 | 成绩 |
|----|-----|---------------------|-----|-----|
| - | 苟新明 | 2023-04-12 19:18:08 | 100 | 100 |

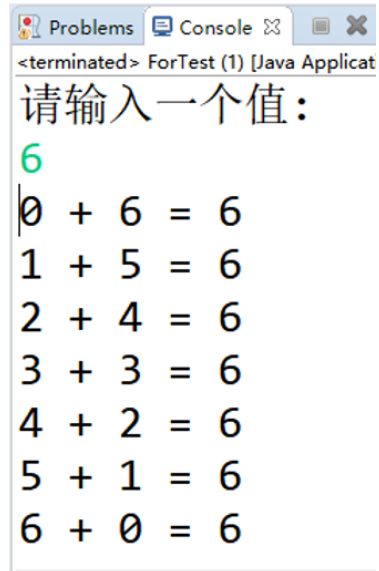
1. 【简答题】

得分 : 100/100

按要求打印

输入一个数，并按下图格式进行打印。

- 使用嵌套for循环结构的步骤



```
<terminated> ForTest (1) [Java Applicat
请输入一个值：
6
0 + 6 = 6
1 + 5 = 6
2 + 4 = 6
3 + 3 = 6
4 + 2 = 6
5 + 1 = 6
6 + 0 = 6
```

```
学生答案 : Scanner sc =new Scanner(System.in);
            System.out.println("请输入一个值:");
            int c = sc.nextInt();
            int s = c;
            for(int i = 1 ;i<=1;i++){

                for(int a = 0;a<=c;a++){
                    int q=a+s;
                    System.out.println(a+" "+s+"="+q);
                    s--;
                }
            }
```

参考答案 : 按要求打印

| 学号 | 姓名 | 提交时间 | 总分 | 成绩 |
|----|-----|---------------------|-----|-----|
| - | 郭文硕 | 2023-04-17 22:24:27 | 100 | 100 |

1. 【简答题】

按要求打印

得分 : 100/100

输入一个数，并按下图格式进行打印。

- 使用嵌套for循环结构的步骤

```
<terminated> ForTest (1) [Java Applicat
请输入一个值：
6
0 + 6 = 6
1 + 5 = 6
2 + 4 = 6
3 + 3 = 6
4 + 2 = 6
5 + 1 = 6
6 + 0 = 6
```

学生答案：

```
请输入一个值：
3
0+8=8
1+7=8
2+6=8
3+5=8
4+4=8
5+3=8
6+2=8
7+1=8
3+0=8
```

```
package one;
import java.util.Scanner;
public class tree {
    public static void main(String[] args) {
        Scanner sc =new Scanner(System.in);
        System.out.println("请输入一个值:");
        int c = sc.nextInt();
        int s = c;
        for(int i = 1 ;i<=1;i++){
            for(int a = 0;a<=c;a++){
                int q=a+s;
                System.out.println(a+" "+s+"="+q);
                s--;
            }
        }
    }
}
```

参考答案：按要求打印

| 学号 | 姓名 | 提交时间 | 总分 | 成绩 |
|----|-----|---------------------|-----|-----|
| - | 韩子为 | 2023-04-13 14:28:52 | 100 | 100 |

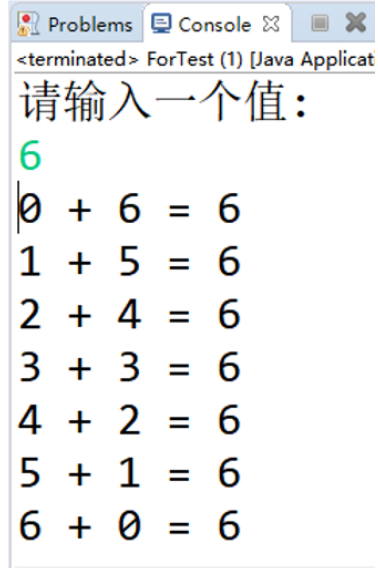
1. 【简答题】

得分：100/100

按要求打印

输入一个数，并按下图格式进行打印。

- 使用嵌套for循环结构的步骤



```
<terminated> ForTest (1) [Java Applicat
请输入一个值：
6
0 + 6 = 6
1 + 5 = 6
2 + 4 = 6
3 + 3 = 6
4 + 2 = 6
5 + 1 = 6
6 + 0 = 6
```

学生答案：

```
public static void main(String[] args) {
    Scanner sc =new Scanner(System.in);
    System.out.println("请输入一个值:");
    int c = sc.nextInt();
    int s = c;
    for(int i = 1 ;i<=1;i++){

        for(int a = 0;a<=c;a++){
            int q=a+s;
            System.out.println(a+" "+s+"="+q);
            s--;
        }

    }
}
```

<terminated> n [Java Application] D:\syzyyyy\binary\com.sun.java.jdk.win32.x86_1.6.0.013
请输入一个值:
8
0+8=8
1+7=8
2+6=8
3+5=8
4+4=8
5+3=8
6+2=8
7+1=8
8+0=8

参考答案：按要求打印

| 学号 | 姓名 | 提交时间 | 总分 | 成绩 |
|----|-----|---------------------|-----|-----|
| - | 胡旭宝 | 2023-04-12 19:15:41 | 100 | 100 |

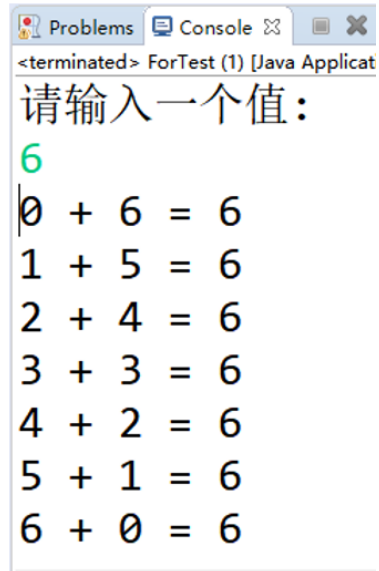
1. 【简答题】

得分 : 100/100

按要求打印

输入一个数，并按下图格式进行打印。

- 使用嵌套for循环结构的步骤



```
<terminated> ForTest (1) [Java Applicat
请输入一个值:
6
0 + 6 = 6
1 + 5 = 6
2 + 4 = 6
3 + 3 = 6
4 + 2 = 6
5 + 1 = 6
6 + 0 = 6
```

```
学生答案 : Scanner sc =new Scanner(System.in);
            System.out.println("请输入一个值:");
            int c = sc.nextInt();
            int s = c;
            for(int i = 1 ;i<=1;i++){

                for(int a = 0;a<=c;a++){
                    int q=a+s;
                    System.out.println(a+" "+s+"="+q);
                    s--;
                }
            }
```

参考答案 : 按要求打印

| 学号 | 姓名 | 提交时间 | 总分 | 成绩 |
|----|-----|---------------------|-----|-----|
| - | 李梦露 | 2023-04-17 16:21:35 | 100 | 100 |

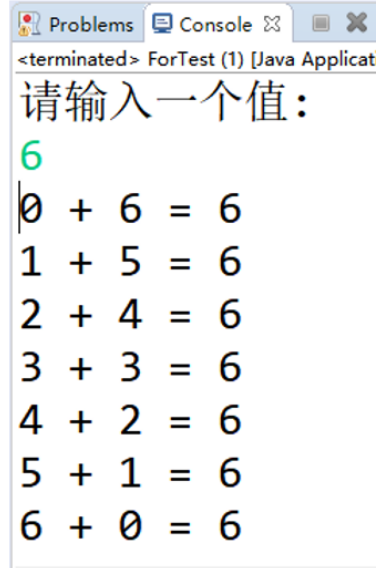
1. 【简答题】

得分 : 100/100

按要求打印

输入一个数，并按下图格式进行打印。

- 使用嵌套for循环结构的步骤



```
<terminated> ForTest (1) [Java Applicat
请输入一个值：
6
0 + 6 = 6
1 + 5 = 6
2 + 4 = 6
3 + 3 = 6
4 + 2 = 6
5 + 1 = 6
6 + 0 = 6
```

```
学生答案： Scanner sc =new Scanner(System.in);
            System.out.println("请输入一个值:");
            int c = sc.nextInt();
            int s = c;
            for(int i = 1 ;i<=1;i++){

                for(int a = 0;a<=c;a++){
                    int q=a+s;
                    System.out.println(a+" "+s+"="+q);
                    s--;
                }
            }
```

参考答案：按要求打印

| 学号 | 姓名 | 提交时间 | 总分 | 成绩 |
|----|-----|------|-----|----|
| - | 李子夫 | - | 100 | - |

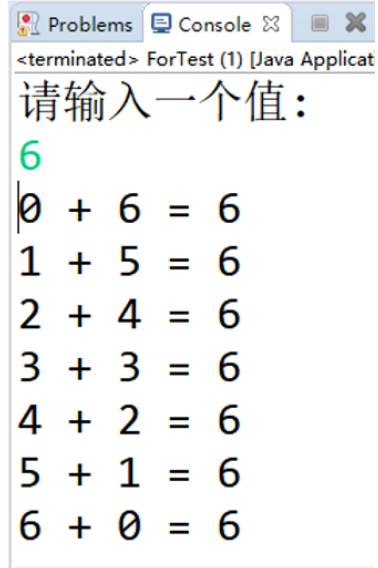
1. 【简答题】

得分：0/100

按要求打印

输入一个数，并按下图格式进行打印。

- 使用嵌套for循环结构的步骤



```
<terminated> ForTest (1) [Java Applicat
请输入一个值：
6
0 + 6 = 6
1 + 5 = 6
2 + 4 = 6
3 + 3 = 6
4 + 2 = 6
5 + 1 = 6
6 + 0 = 6
```

学生答案：未作答

参考答案：按要求打印

| 学号 | 姓名 | 提交时间 | 总分 | 成绩 |
|----|-----|---------------------|-----|-----|
| - | 刘海超 | 2023-04-12 20:36:11 | 100 | 100 |

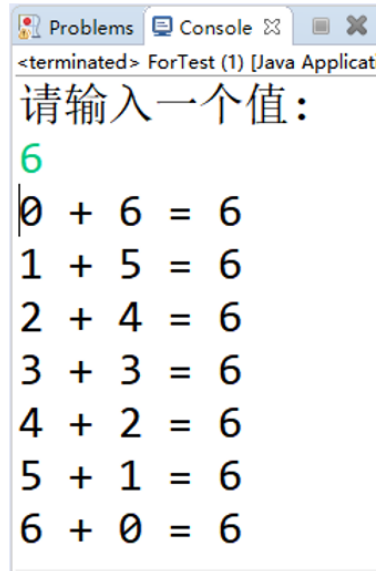
1. 【简答题】

得分 : 100/100

按要求打印

输入一个数，并按下图格式进行打印。

- 使用嵌套for循环结构的步骤



```
<terminated> ForTest (1) [Java Applicat
请输入一个值:
6
0 + 6 = 6
1 + 5 = 6
2 + 4 = 6
3 + 3 = 6
4 + 2 = 6
5 + 1 = 6
6 + 0 = 6
```

```
学生答案 : Scanner sc =new Scanner(System.in);
            System.out.println("请输入一个值:");
            int c = sc.nextInt();
            int s = c;
            for(int i = 1 ;i<=1;i++){

                for(int a = 0;a<=c;a++){
                    int q=a+s;
                    System.out.println(a+" "+s+"="+q);
                    s--;
                }
            }
```

参考答案 : 按要求打印

| 学号 | 姓名 | 提交时间 | 总分 | 成绩 |
|----|----|---------------------|-----|-----|
| - | 刘佳 | 2023-04-15 19:01:41 | 100 | 100 |

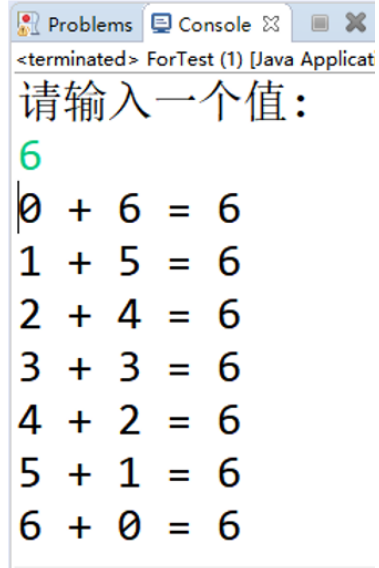
1. 【简答题】

得分：100/100

按要求打印

输入一个数，并按下图格式进行打印。

- 使用嵌套for循环结构的步骤



```
<terminated> ForTest (1) [Java Applicat
请输入一个值：
6
0 + 6 = 6
1 + 5 = 6
2 + 4 = 6
3 + 3 = 6
4 + 2 = 6
5 + 1 = 6
6 + 0 = 6
```

```
public class w123 {
    public static void main(String[] args) {
        Scanner sc = new Scanner(System.in);
        System.out.println("请输入一个值:");
        int c = sc.nextInt();
        int s = c;
        for (int i = 1 ; i <= 1; i++) {
            for (int a = 0; a <= c; a++) {
                int q = a + s;
                System.out.println(a + " + " + s + " = " + q);
                s--;
            }
        }
    }
}
```

学生答案：

参考答案：按要求打印

| 学号 | 姓名 | 提交时间 | 总分 | 成绩 |
|----|-----|---------------------|-----|-----|
| - | 刘洛萌 | 2023-04-14 09:00:40 | 100 | 100 |

1. 【简答题】

按要求打印

得分：100/100

输入一个数，并按下图格式进行打印。

- 使用嵌套for循环结构的步骤

```
<terminated> ForTest (1) [Java Applicat
请输入一个值：
6
0 + 6 = 6
1 + 5 = 6
2 + 4 = 6
3 + 3 = 6
4 + 2 = 6
5 + 1 = 6
6 + 0 = 6
```

学生答案：

```
public class N {
    public static void main(String[] args) {
        Scanner sc =new Scanner(System.in);
        System.out.println("请输入一个值:");
        int c = sc.nextInt();
        int s = c;
        for(int i = 1 ;i<=1;i++){

            for(int a = 0;a<=c;a++){
                int q=a+s;
                System.out.println(a+" "+s+"="+q);
                s--;
            }
        }
    }
}
```

```
<terminated> N [Java Application] C:\Users\天选\AppData\Local\Genuitec\Common\binary\com.sun.java.jdk.win32.x86_1.6.0.013\bin\ja
请输入一个值：
7
0+7=7
1+6=7
2+5=7
3+4=7
4+3=7
5+2=7
6+1=7
7+0=7
```

参考答案：按要求打印

| 学号 | 姓名 | 提交时间 | 总分 | 成绩 |
|----|----|---------------------|-----|-----|
| - | 刘帅 | 2023-04-12 19:12:05 | 100 | 100 |

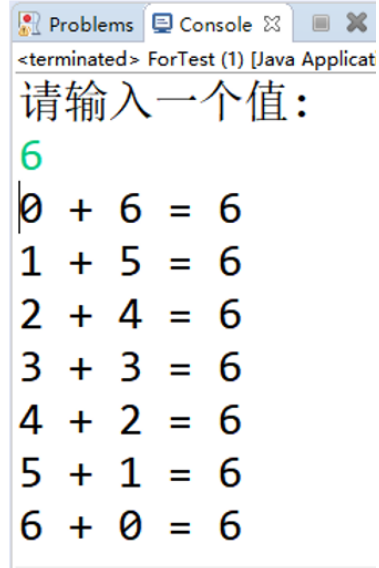
1. 【简答题】

得分：100/100

按要求打印

输入一个数，并按下图格式进行打印。

- 使用嵌套for循环结构的步骤



```
<terminated> ForTest (1) [Java Applicat
请输入一个值：
6
0 + 6 = 6
1 + 5 = 6
2 + 4 = 6
3 + 3 = 6
4 + 2 = 6
5 + 1 = 6
6 + 0 = 6
```

```
学生答案： Scanner sc =new Scanner(System.in);
            System.out.println("请输入一个值:");
            int c = sc.nextInt();
            int s = c;
            for(int i = 1 ;i<=1;i++){

                for(int a = 0;a<=c;a++){
                    int q=a+s;
                    System.out.println(a+" "+s+"="+q);
                    s--;
                }
            }
```

参考答案：按要求打印

| 学号 | 姓名 | 提交时间 | 总分 | 成绩 |
|----|-----|---------------------|-----|-----|
| - | 刘智慧 | 2023-04-12 19:14:36 | 100 | 100 |

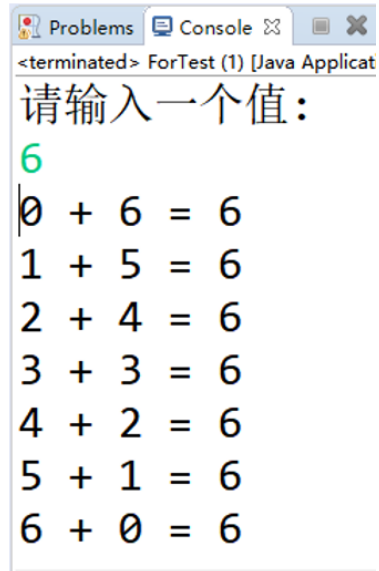
1. 【简答题】

得分 : 100/100

按要求打印

输入一个数，并按下图格式进行打印。

- 使用嵌套for循环结构的步骤



```
<terminated> ForTest (1) [Java Applicat
请输入一个值:
6
0 + 6 = 6
1 + 5 = 6
2 + 4 = 6
3 + 3 = 6
4 + 2 = 6
5 + 1 = 6
6 + 0 = 6
```

```
学生答案： Scanner sc =new Scanner(System.in);
            System.out.println("请输入一个值:");
            int c = sc.nextInt();
            int s = c;
            for(int i = 1 ;i<=1;i++){

                for(int a = 0;a<=c;a++){
                    int q=a+s;
                    System.out.println(a+" "+s+"="+q);
                    s--;
                }
            }
```

参考答案：按要求打印

| 学号 | 姓名 | 提交时间 | 总分 | 成绩 |
|----|-----|---------------------|-----|-----|
| - | 路文博 | 2023-04-17 15:46:49 | 100 | 100 |

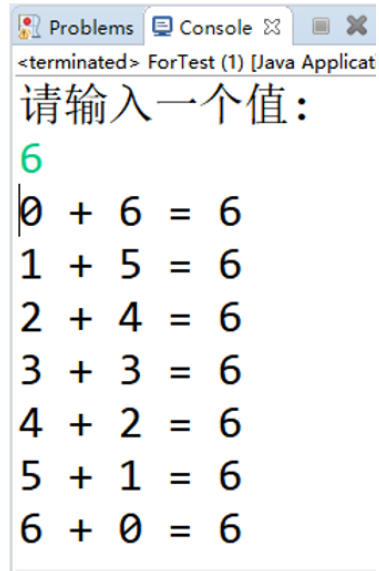
1. 【简答题】

得分 : 100/100

按要求打印

输入一个数，并按下图格式进行打印。

- 使用嵌套for循环结构的步骤



```
<terminated> ForTest (1) [Java Applicat
请输入一个值：
6
0 + 6 = 6
1 + 5 = 6
2 + 4 = 6
3 + 3 = 6
4 + 2 = 6
5 + 1 = 6
6 + 0 = 6
```

```
学生答案 : Scanner sc =new Scanner(System.in);
            System.out.println("请输入一个值:");
            int c = sc.nextInt();
            int s = c;
            for(int i = 1 ;i<=1;i++){

                for(int a = 0;a<=c;a++){
                    int q=a+s;
                    System.out.println(a+" "+s+"="+q);
                    s--;
                }
            }
```

参考答案 : 按要求打印

| 学号 | 姓名 | 提交时间 | 总分 | 成绩 |
|----|-----|---------------------|-----|-----|
| - | 孟繁浩 | 2023-04-16 23:02:42 | 100 | 100 |

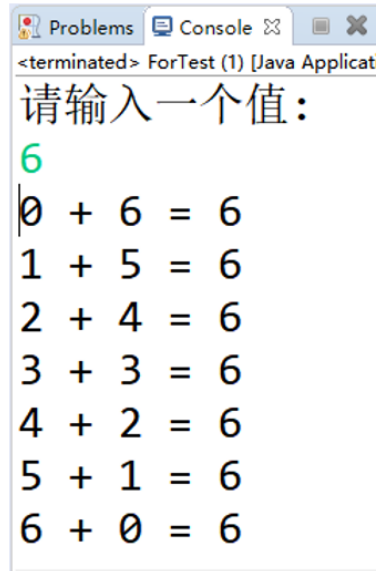
1. 【简答题】

按要求打印

得分 : 100/100

输入一个数，并按下图格式进行打印。

- 使用嵌套for循环结构的步骤



```
<terminated> ForTest (1) [Java Applicat
请输入一个值：
6
0 + 6 = 6
1 + 5 = 6
2 + 4 = 6
3 + 3 = 6
4 + 2 = 6
5 + 1 = 6
6 + 0 = 6
```

学生答案：

```
public class g {
    public static void main(String[] args) {
        Scanner sc =new Scanner(System.in);
        System.out.println("请输入一个值：");
        int c = sc.nextInt();
        int s = c;
        for(int i = 1 ;i<=1;i++){

            for(int a = 0;a<=c;a++){
                int q=a+s;
                System.out.println(a+" "+s+"="+q);
                s--;
            }
        }
    }
}
```

参考答案：按要求打印

| 学号 | 姓名 | 提交时间 | 总分 | 成绩 |
|----|----|---------------------|-----|-----|
| - | 沈昊 | 2023-04-17 16:37:06 | 100 | 100 |

1. 【简答题】

按要求打印

得分 : 100/100

输入一个数，并按下图格式进行打印。

- 使用嵌套for循环结构的步骤

```
<terminated> ForTest (1) [Java Applicat
请输入一个值:
6
0 + 6 = 6
1 + 5 = 6
2 + 4 = 6
3 + 3 = 6
4 + 2 = 6
5 + 1 = 6
6 + 0 = 6
```

学生答案 :

```
package s;

import java.util.Scanner;

public class g {
    public static void main(String[] args) {
        Scanner sc =new Scanner(System.in);
        System.out.println("请输入一个值:");
        int c = sc.nextInt();
        int s = c;
        for(int i = 1 ;i<=1;i++){

            for(int a = 0;a<=c;a++){
                int q=a+s;
                System.out.println(a+"+"+s+"="+q);
                s--;
            }
        }
    }
}
```

参考答案 : 按要求打印

| 学号 | 姓名 | 提交时间 | 总分 | 成绩 |
|----|-----|---------------------|-----|-----|
| - | 史洋洋 | 2023-04-12 21:37:11 | 100 | 100 |

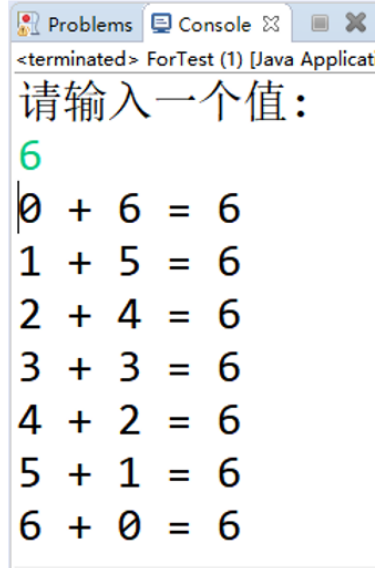
1. 【简答题】

得分：100/100

按要求打印

输入一个数，并按下图格式进行打印。

- 使用嵌套for循环结构的步骤



```
<terminated> ForTest (1) [Java Applicat
请输入一个值：
6
0 + 6 = 6
1 + 5 = 6
2 + 4 = 6
3 + 3 = 6
4 + 2 = 6
5 + 1 = 6
6 + 0 = 6
```

学生答案：

```
import java.util.Scanner;

public class n {

    public static void main(String[] args) {
        Scanner sc = new Scanner(System.in);
        System.out.println("请输入一个值:");
        int c = sc.nextInt();
        int s = c;
        for(int i = 1 ; i <= c; i++) {

            for(int a = 0; a <= c; a++) {
                int q = a + s;
                System.out.println(a + " + " + s + " = " + q);
                s--;
            }
        }
    }
}
```

<terminated> n [Java Application] D:\syyyyyy\binary\com.sun.java.jdk.win32.x86_1.6.0.013\bin\ja
请输入一个值:
7
0+7=7
1+6=7
2+5=7
3+4=7
4+3=7
5+2=7
6+1=7
7+0=7

参考答案：按要求打印

| 学号 | 姓名 | 提交时间 | 总分 | 成绩 |
|----|-----|---------------------|-----|-----|
| - | 隋佳良 | 2023-04-15 19:18:08 | 100 | 100 |

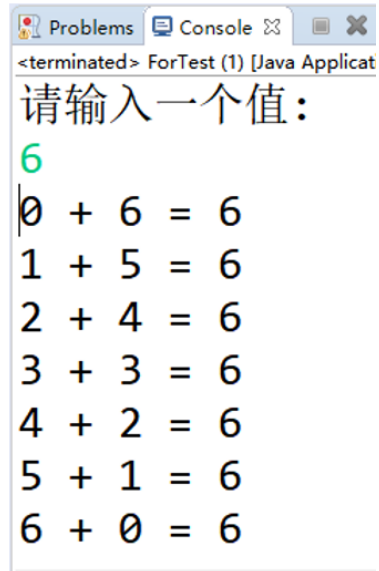
1. 【简答题】

得分 : 100/100

按要求打印

输入一个数，并按下图格式进行打印。

- 使用嵌套for循环结构的步骤



```
<terminated> ForTest (1) [Java Applicat
请输入一个值：
6
0 + 6 = 6
1 + 5 = 6
2 + 4 = 6
3 + 3 = 6
4 + 2 = 6
5 + 1 = 6
6 + 0 = 6
```

学生答案 : package three;

```
import java.util.Scanner;

public class e {
    public static void main(String[] args) {
        Scanner sc = new Scanner(System.in);
        System.out.println("请输入一个值");
        int c = sc.nextInt();
        int s = c;
        for(int i = 1; i <= c; i++){

            for(int a = 0; a <= c; a++){
                int q = a + s;
                System.out.println(a + " + " + s + " = " + q);
                s--;
            }
        }
    }
}
```

参考答案 : 按要求打印

| 学号 | 姓名 | 提交时间 | 总分 | 成绩 |
|----|-----|---------------------|-----|-----|
| - | 孙敬峰 | 2023-04-12 21:39:14 | 100 | 100 |

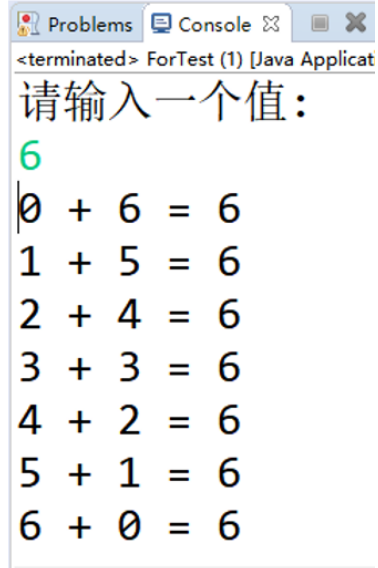
1. 【简答题】

得分：100/100

按要求打印

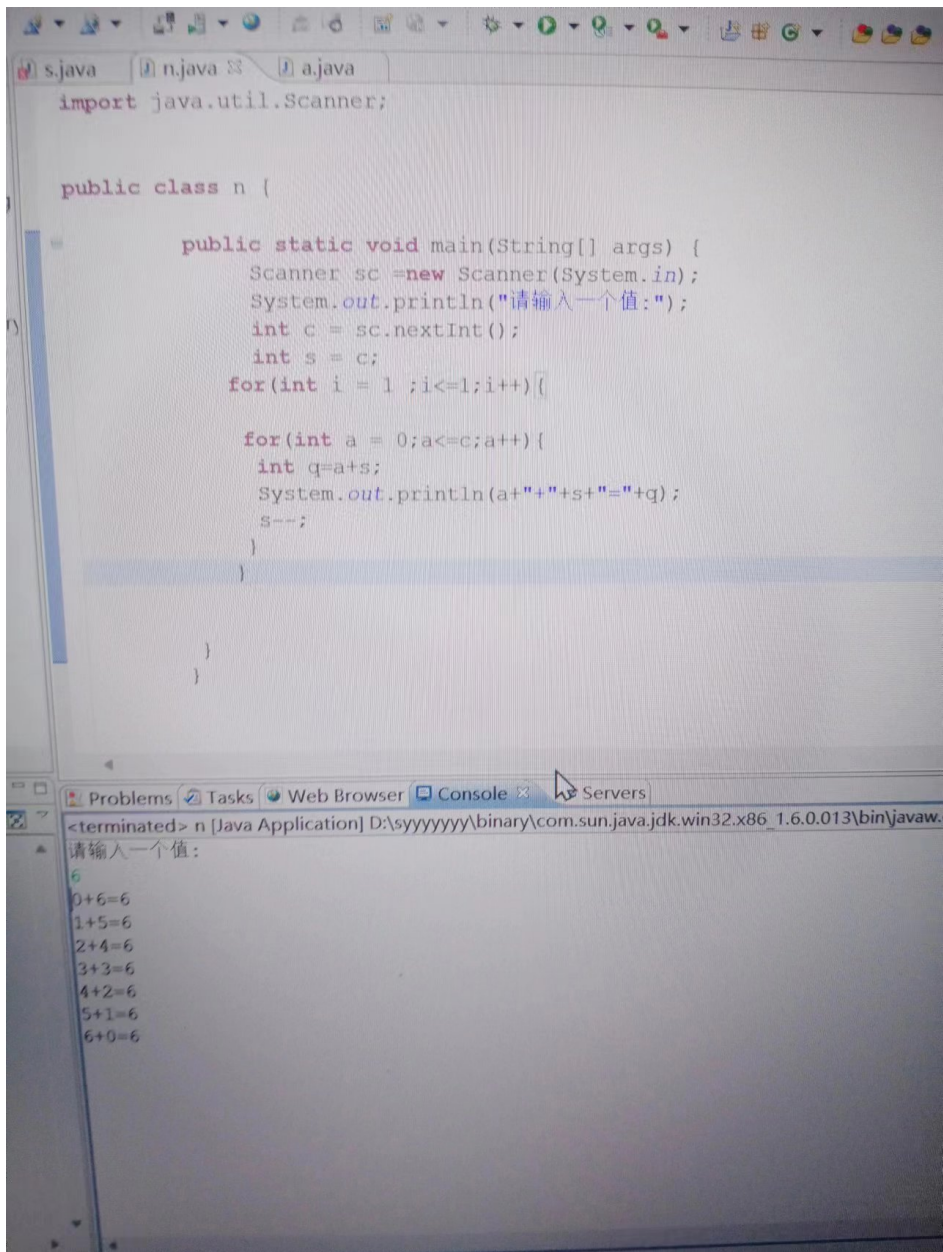
输入一个数，并按下图格式进行打印。

- 使用嵌套for循环结构的步骤



```
<terminated> ForTest (1) [Java Applicat
请输入一个值：
6
0 + 6 = 6
1 + 5 = 6
2 + 4 = 6
3 + 3 = 6
4 + 2 = 6
5 + 1 = 6
6 + 0 = 6
```

学生答案：



The screenshot shows a Java IDE with a code editor and a console window. The code in the editor is as follows:

```
import java.util.Scanner;

public class n {

    public static void main(String[] args) {
        Scanner sc =new Scanner(System.in);
        System.out.println("请输入一个值:");
        int c = sc.nextInt();
        int s = c;
        for(int i = 1 ;i<=1;i++){

            for(int a = 0;a<=c;a++){
                int q=a+s;
                System.out.println(a+" "+s+"="+q);
                s--;
            }

        }

    }

}
```

The console window shows the following output:

```
<terminated> n [Java Application] D:\sytyyyy\binary\com.sun.java.jdk.win32.x86_1.6.0.013\bin\javaw.
请输入一个值:
6
0+6=6
1+5=6
2+4=6
3+3=6
4+2=6
5+1=6
6+0=6
```

参考答案：按要求打印


```
Scanner sc =new Scanner(System.in);
System.out.println("请输入一个值:");
int c = sc.nextInt();
int s = c;
for(int i = 1 ;i<=1;i++){

    for(int a = 0;a<=c;a++){
        int q=a+s;
        System.out.println(a+"+s+"="+q);
        s--;
    }

}
```

Problems Tasks Web Browser Servers Console

```
<terminated> G [Java Application] E:\sr\Common\binary\com.sun.java.jdk.win32.x86_1.6.0
请输入一个值:
6
0+6=6
1+5=6
2+4=6
3+3=6
4+2=6
5+1=6
6+0=6
```

参考答案：按要求打印

| 学号 | 姓名 | 提交时间 | 总分 | 成绩 |
|----|----|---------------------|-----|-----|
| - | 汪嵩 | 2023-04-12 14:25:58 | 100 | 100 |

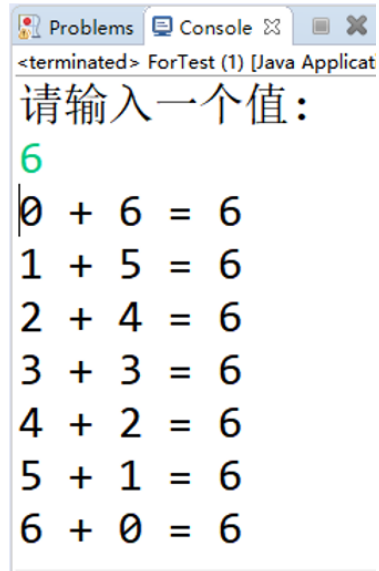
1. 【简答题】

按要求打印

得分 : 100/100

输入一个数，并按下图格式进行打印。

- 使用嵌套for循环结构的步骤



```
<terminated> ForTest (1) [Java Applicat
请输入一个值：
6
0 + 6 = 6
1 + 5 = 6
2 + 4 = 6
3 + 3 = 6
4 + 2 = 6
5 + 1 = 6
6 + 0 = 6
```

学生答案 : import java.util.Scanner;

```
public class www {public static void main(String[] args) {
    Scanner sc =new Scanner(System.in);
    System.out.println("请输入一个值:");
    int num1 = sc.nextInt();
    int a = num1;
    for(int j=1;j<=1;j++)
    {
        for(int i=6;i>=0;i--){int l=a-i;

            System.out.println(i+" "+l+"="+a);}
        }
    }
}
```

参考答案 : 按要求打印

| 学号 | 姓名 | 提交时间 | 总分 | 成绩 |
|----|-----|---------------------|-----|-----|
| - | 王钧含 | 2023-04-14 22:24:03 | 100 | 100 |

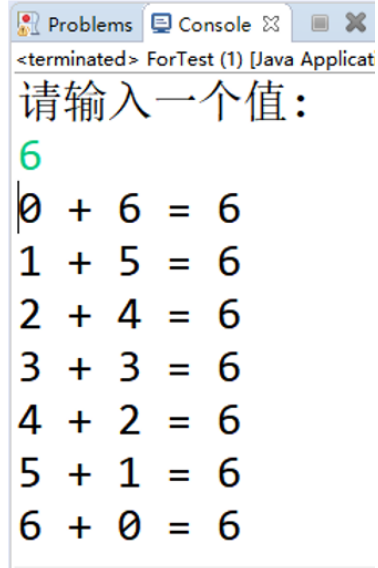
1. 【简答题】

得分：100/100

按要求打印

输入一个数，并按下图格式进行打印。

- 使用嵌套for循环结构的步骤



```
<terminated> ForTest (1) [Java Applicat
请输入一个值：
6
0 + 6 = 6
1 + 5 = 6
2 + 4 = 6
3 + 3 = 6
4 + 2 = 6
5 + 1 = 6
6 + 0 = 6
```

```
File Edit Source Refactor Navigate Search Project MyEclipse Run Window Help
Package Explorer Console
<terminated>- w123 [Java Application] D:\gc\bit
请输入一个值:
6
0+6=6
1+5=6
2+4=6
3+3=6
4+2=6
5+1=6
6+0=6

public class w123 {
    public static void main(String[] args) {
        Scanner sc = new Scanner(System.in);
        System.out.println("请输入一个值:");
        int c = sc.nextInt();
        int s = c;
        for (int i = 1; i <= 1; i++) {
            for (int a = 0; a <= c; a++) {
                int q = a + s;
                System.out.println(a + " + " + s + " = " + q);
                s--;
            }
        }
    }
}
```

学生答案:

参考答案: 按要求打印

| 学号 | 姓名 | 提交时间 | 总分 | 成绩 |
|----|-----|---------------------|-----|-----|
| - | 王显达 | 2023-04-14 00:24:59 | 100 | 100 |

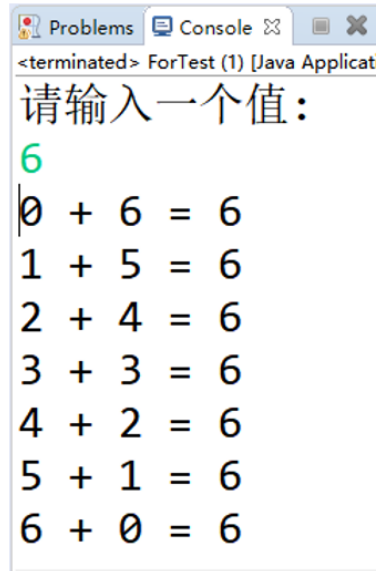
1. 【简答题】

得分 : 100/100

按要求打印

输入一个数，并按下图格式进行打印。

- 使用嵌套for循环结构的步骤



```
<terminated> ForTest (1) [Java Applicat
请输入一个值:
6
0 + 6 = 6
1 + 5 = 6
2 + 4 = 6
3 + 3 = 6
4 + 2 = 6
5 + 1 = 6
6 + 0 = 6
```

```
学生答案 : Scanner sc =new Scanner(System.in);
            System.out.println("请输入一个值:");
            int c = sc.nextInt();
            int s = c;
            for(int i = 1 ;i<=1;i++){

                for(int a = 0;a<=c;a++){
                    int q=a+s;
                    System.out.println(a+" "+s+"="+q);
                    s--;
                }
            }
```

参考答案 : 按要求打印

| 学号 | 姓名 | 提交时间 | 总分 | 成绩 |
|----|-----|---------------------|-----|-----|
| - | 王一博 | 2023-04-16 13:15:56 | 100 | 100 |

1. 【简答题】

得分：100/100

按要求打印

输入一个数，并按下图格式进行打印。

- 使用嵌套for循环结构的步骤

```
<terminated> ForTest (1) [Java Applicat
请输入一个值：
6
0 + 6 = 6
1 + 5 = 6
2 + 4 = 6
3 + 3 = 6
4 + 2 = 6
5 + 1 = 6
6 + 0 = 6
```

```
学生答案： Scanner sc =new Scanner(System.in);
            System.out.println("输入一个值:");
            int c = sc.nextInt();
            int s = c;
            for(int i = 1 ;i<=1;i++){

                for(int a = 0;a<=c;a++){
                    int q=a+s;
                    System.out.println(a+" "+s+"="+q);
                    s--;
                }
            }
```

参考答案：按要求打印

| 学号 | 姓名 | 提交时间 | 总分 | 成绩 |
|----|-----|---------------------|-----|-----|
| - | 肖可义 | 2023-04-16 19:41:19 | 100 | 100 |

1. 【简答题】

按要求打印

得分：100/100

输入一个数，并按下图格式进行打印。

- 使用嵌套for循环结构的步骤

```
<terminated> ForTest (1) [Java Applicat
请输入一个值:
6
0 + 6 = 6
1 + 5 = 6
2 + 4 = 6
3 + 3 = 6
4 + 2 = 6
5 + 1 = 6
6 + 0 = 6
```

学生答案：

```
package jkjk;

import java.util.Scanner;

public class by {
    public static void main(String[] args) {
        Scanner sc = new Scanner(System.in);
        System.out.println("请输入一个值:");
        int c = sc.nextInt();
        int s = c;
        for (int i = 1; i <= c; i++) {
            for (int a = 0; a <= c - i; a++) {
                int q = a + s;
                System.out.println(a + "+" + s + "=" + q);
                s--;
            }
        }
    }
}
```

```
<terminated> by [Java Application] C:\Users\352451\AppData\Local\Genesoft\Common\bin\com.sun.java.jdkwin32\66.1.6.0\1\bin\javaw.exe (2023-4-16 19:07:38:25)
请输入一个值:
6
0+6=6
1+5=6
2+4=6
3+3=6
4+2=6
5+1=6
6+0=6
```

参考答案：按要求打印

| 学号 | 姓名 | 提交时间 | 总分 | 成绩 |
|----|-----|---------------------|-----|-----|
| - | 闫嘉炜 | 2023-04-14 12:43:36 | 100 | 100 |

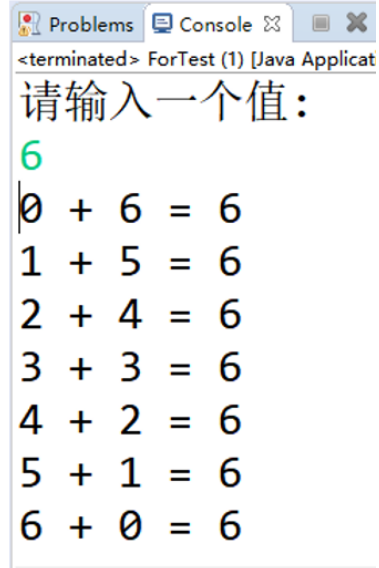
1. 【简答题】

得分 : 100/100

按要求打印

输入一个数，并按下图格式进行打印。

- 使用嵌套for循环结构的步骤



```
<terminated> ForTest (1) [Java Applicat
请输入一个值:
6
0 + 6 = 6
1 + 5 = 6
2 + 4 = 6
3 + 3 = 6
4 + 2 = 6
5 + 1 = 6
6 + 0 = 6
```

学生答案 :

```
Scanner sc =new Scanner(System.in);
System.out.println("请输入一个值:");
int c = sc.nextInt();
int s = c;
for(int i = 1 ;i<=1;i++){
for(int a = 0;a<=c;a++){
int q=a+s;
System.out.println(a+" "+s+"="+q);
s--;
}}
```

参考答案 : 按要求打印

| 学号 | 姓名 | 提交时间 | 总分 | 成绩 |
|----|----|---------------------|-----|-----|
| - | 杨林 | 2023-04-12 19:11:34 | 100 | 100 |

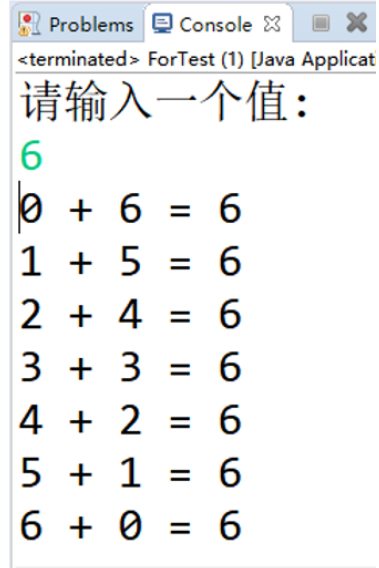
1. 【简答题】

得分 : 100/100

按要求打印

输入一个数，并按下图格式进行打印。

- 使用嵌套for循环结构的步骤



```
<terminated> ForTest (1) [Java Applicat
请输入一个值:
6
0 + 6 = 6
1 + 5 = 6
2 + 4 = 6
3 + 3 = 6
4 + 2 = 6
5 + 1 = 6
6 + 0 = 6
```

学生答案：

```
Scanner sc =new Scanner(System.in);
System.out.println("请输入一个值:");
int c = sc.nextInt();
int s = c;
for(int i = 1 ;i<=1;i++){

for(int a = 0;a<=c;a++){
int q=a+s;
System.out.println(a+" "+s+"="+q);
s--;
}
}
```

参考答案：按要求打印

| 学号 | 姓名 | 提交时间 | 总分 | 成绩 |
|----|-----|---------------------|-----|-----|
| - | 千金源 | 2023-04-12 19:40:51 | 100 | 100 |

1. 【简答题】

按要求打印

得分 : 100/100

输入一个数，并按下图格式进行打印。

- 使用嵌套for循环结构的步骤

```
<terminated> ForTest (1) [Java Applicat  
请输入一个值：  
6  
0 + 6 = 6  
1 + 5 = 6  
2 + 4 = 6  
3 + 3 = 6  
4 + 2 = 6  
5 + 1 = 6  
6 + 0 = 6
```

学生答案：

```
public class w123 {  
    public static void main(String[] args) {  
  
        Scanner sc = new Scanner(System.in);  
        System.out.println("请输入一个值:");  
        int c = sc.nextInt();  
        int s = c;  
        for(int i = 1 ;i<=1;i++){  
  
            for(int a = 0;a<=c;a++){  
                int q=a+s;  
                System.out.println(a+" "+s+"="+q);  
                s--;  
            }  
        }  
    }  
}
```

参考答案：按要求打印

| 学号 | 姓名 | 提交时间 | 总分 | 成绩 |
|----|-----|---------------------|-----|-----|
| - | 岳佳琦 | 2023-04-14 00:21:36 | 100 | 100 |

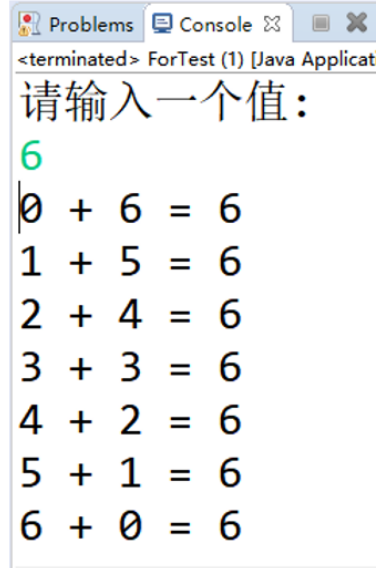
1. 【简答题】

得分 : 100/100

按要求打印

输入一个数，并按下图格式进行打印。

- 使用嵌套for循环结构的步骤



```
<terminated> ForTest (1) [Java Applicat
请输入一个值:
6
0 + 6 = 6
1 + 5 = 6
2 + 4 = 6
3 + 3 = 6
4 + 2 = 6
5 + 1 = 6
6 + 0 = 6
```

```
学生答案 : Scanner sc =new Scanner(System.in);
            System.out.println("请输入一个值:");
            int c = sc.nextInt();
            int s = c;
            for(int i = 1 ;i<=1;i++){

                for(int a = 0;a<=c;a++){
                    int q=a+s;
                    System.out.println(a+" "+s+"="+q);
                    s--;
                }
            }
```

参考答案 : 按要求打印

| 学号 | 姓名 | 提交时间 | 总分 | 成绩 |
|----|----|---------------------|-----|-----|
| - | 张琳 | 2023-04-12 19:23:03 | 100 | 100 |

1. 【简答题】

按要求打印

得分：100/100

输入一个数，并按下图格式进行打印。

- 使用嵌套for循环结构的步骤

```
<terminated> ForTest (1) [Java Applicat
请输入一个值：
6
0 + 6 = 6
1 + 5 = 6
2 + 4 = 6
3 + 3 = 6
4 + 2 = 6
5 + 1 = 6
6 + 0 = 6
```

学生答案：

```
public class m {
    public static void main(String[] args) {
        Scanner sc = new Scanner(System.in);
        System.out.println("请输入一个值:");
        int c = sc.nextInt();
        int s = c;
        for(int i = 1 ; i<=1;i++){
            for(int a = 0;a<=c;a++){
                int q=a+s;
                System.out.println(a+" "+s+"="+q);
                s--;
            }
        }
    }
}
```

```
<terminated- m [Java Application] C:\Mk
请输入一个值:
6
0+6=6
1+5=6
2+4=6
3+3=6
4+2=6
5+1=6
6+0=6
```

参考答案：按要求打印

| 学号 | 姓名 | 提交时间 | 总分 | 成绩 |
|----|-----|---------------------|-----|-----|
| - | 赵春旭 | 2023-04-16 19:50:18 | 100 | 100 |

1. 【简答题】

得分 : 100/100

按要求打印

输入一个数，并按下图格式进行打印。

- 使用嵌套for循环结构的步骤

```
<terminated> ForTest (1) [Java Applicat
请输入一个值：
6
0 + 6 = 6
1 + 5 = 6
2 + 4 = 6
3 + 3 = 6
4 + 2 = 6
5 + 1 = 6
6 + 0 = 6
```

学生答案：

```
package a;

import java.util.Scanner;

public class j {
    public static void main(String[] args) {
        Scanner sc =new Scanner(System.in);
        System.out.println("请输入一个值");
        int c =sc.nextInt();
        int s = c;
        for (int i = 1;i<=1;i++){
            for(int a = 0;a<=c;a++){
                int q=a+s;
                System.out.println(a+" "+s+"="+q);
                s--;
            }
        }
    }
}
```

参考答案：按要求打印

| 学号 | 姓名 | 提交时间 | 总分 | 成绩 |
|----------------|----|------|-----|----|
| 20225102010407 | 郑昊 | - | 100 | - |

1. 【简答题】

得分：0/100

按要求打印

输入一个数，并按下图格式进行打印。

- 使用嵌套for循环结构的步骤

```
<terminated> ForTest (1) [Java Applicat]
请输入一个值:
6
0 + 6 = 6
1 + 5 = 6
2 + 4 = 6
3 + 3 = 6
4 + 2 = 6
5 + 1 = 6
6 + 0 = 6
```

学生答案：未作答

参考答案：按要求打印

| 学号 | 姓名 | 提交时间 | 总分 | 成绩 |
|----------------|-----|---------------------|-----|-----|
| 20225101020424 | 郑荣健 | 2023-04-16 23:09:24 | 100 | 100 |

1. 【简答题】

按要求打印

得分 : 100/100

输入一个数，并按下图格式进行打印。

- 使用嵌套for循环结构的步骤

```
<terminated> ForTest (1) [Java Applicat  
请输入一个值：  
6  
0 + 6 = 6  
1 + 5 = 6  
2 + 4 = 6  
3 + 3 = 6  
4 + 2 = 6  
5 + 1 = 6  
6 + 0 = 6
```

学生答案：

```
package jkjk;  
  
import java.util.Scanner;  
  
public class hjhj {  
    public static void main(String[] args) {  
        Scanner sc = new Scanner(System.in);  
        System.out.println("请输入一个值:");  
        int c = sc.nextInt();  
        int s = c;  
        for(int i = 1 ;i<=1;i++){  
            for(int a = 0;a<=c;a++){  
                int q=a+s;  
                System.out.println(a+" "+s+"="+q);  
                s--;  
            }  
        }  
    }  
}
```

```
<terminated> hjhj [Java Application] C:\Users\35245\AppData\Local\Genuitec\Common\binary\com.sun.java.jdk.win32.x86_1.6.0.013\bin  
请输入一个值：  
6  
0+6=6  
1+5=6  
2+4=6  
3+3=6  
4+2=6  
5+1=6  
6+0=6
```

参考答案：按要求打印

| 学号 | 姓名 | 提交时间 | 总分 | 成绩 |
|----|-----|---------------------|-----|-----|
| - | 朱禹璇 | 2023-04-14 08:59:19 | 100 | 100 |

1. 【简答题】

按要求打印

得分：100/100

输入一个数，并按下图格式进行打印。

- 使用嵌套for循环结构的步骤

```
<terminated> ForTest (1) [Java Applicat
请输入一个值：
6
0 + 6 = 6
1 + 5 = 6
2 + 4 = 6
3 + 3 = 6
4 + 2 = 6
5 + 1 = 6
6 + 0 = 6
```

学生答案：

```
public class N {
    public static void main(String[] args) {
        Scanner sc =new Scanner(System.in);
        System.out.println("请输入一个值:");
        int c = sc.nextInt();
        int s = c;
        for(int i = 1 ;i<=1;i++){

            for(int a = 0;a<=c;a++){
                int q=a+s;
                System.out.println(a+" "+s+"="+q);
                s--;
            }
        }
    }
}
```

```
<terminated> N [Java Application] C:\Users\天选\AppData\Local\Genuitec\Common\binary\com.sun.java.jdk.win32.x86_1.6.0.013\bin\ja
请输入一个值：
5
0+5=5
1+4=5
2+3=5
3+2=5
4+1=5
5+0=5
```

参考答案：按要求打印