

学号	姓名	提交时间	总分	成绩
-	李朋朔	2023-04-05 20:34:00	100	95

1. 【单选题】

得分：0/5

以下代码：（ ）
if (a >4)
System.out.println("test1");
else if (a >9)
System.out.println("test2");
else
System.out.println("test3");
a为何值（ ）将有输出结果test2

- A. 小于 0
- B. 小于 4
- C. 4 和9之间
- D. 大于9
- E. 无任何可能

学生答案：D

参考答案：E

2. 【单选题】 1.以下哪个选项正确

得分：5/5

```
class Demo
{
    public static void main(String[] args)
    {

        int age=10;
        if(age==5)
        {
            System.out.println("我五岁了");
        }
        else if(age==6)
        {
            System.out.println("我六岁了");
        }
        else if(age==10)
        {
            System.out.println("我十岁了");
        }
        else{
            System.out.println("我多大了?");
        }
    }
}
```

- A. 我五岁了
- B. 我六岁了
- C. 我十岁了
- D. 我多大了?

学生答案：C

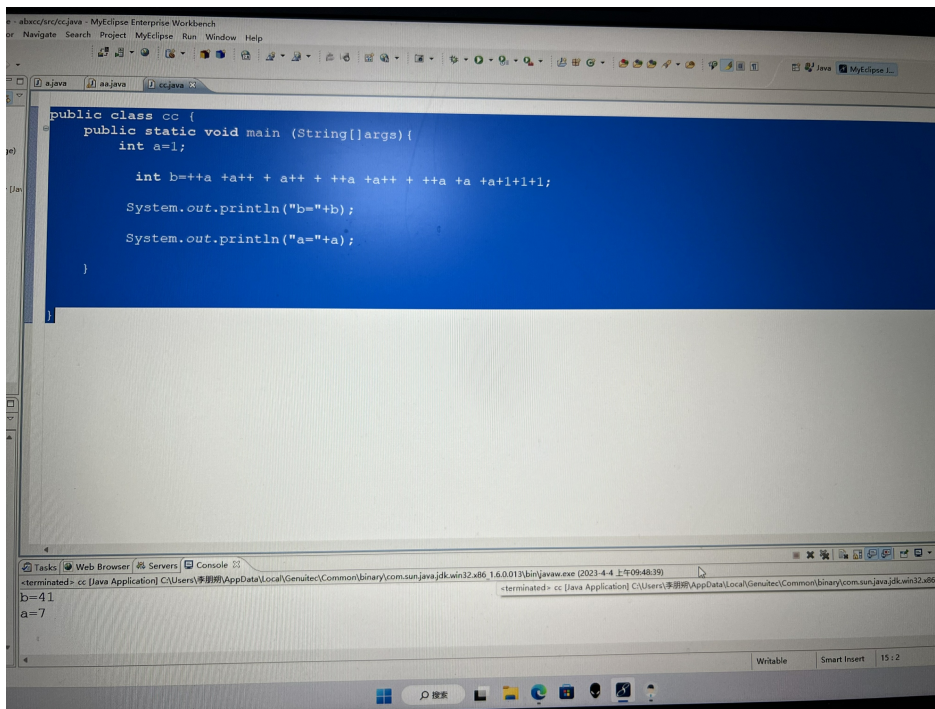
参考答案：C

3. 【简答题】

得分：15/15

打印运行结果：
int a=1;
int b=++a +a++ + a++ + ++a +a++ + ++a +a +a+1+1+1;
System.out.println("b="+b);
System.out.println("a="+a);

学生答案：



```
public class cc {
    public static void main (String[]args){
        int a=1;

        int b=++a +a++ + a++ + ++a +a++ + ++a +a +a+1+1+1;

        System.out.println("b="+b);

        System.out.println("a="+a);
    }
}
```

Console Output:
b=41
a=7

参考答案：打印运行结果

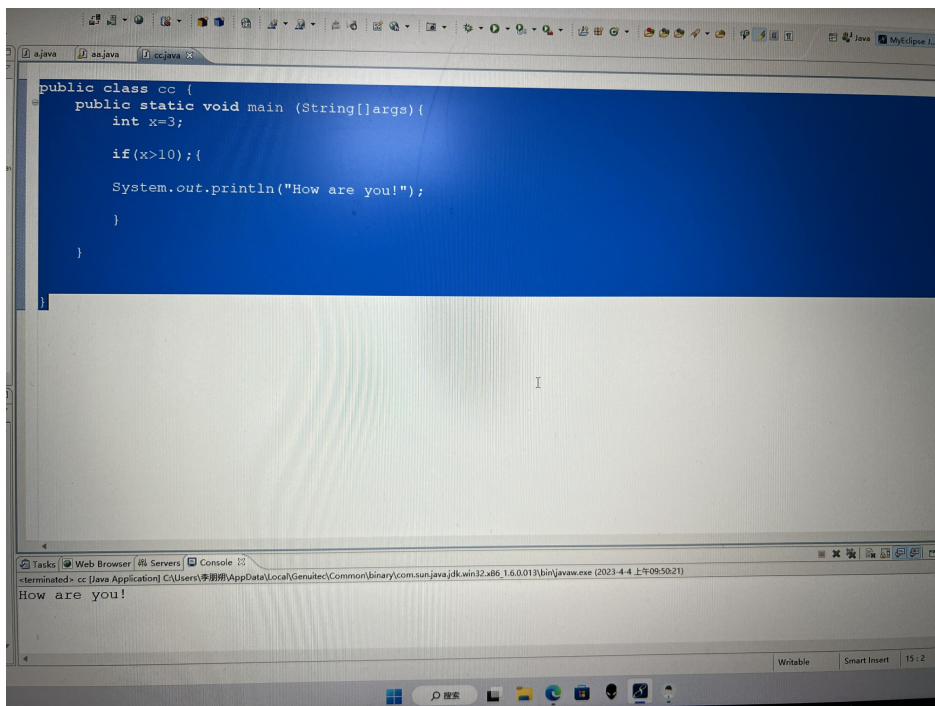
4. 【简答题】

得分：15/15

下面程序的最后结果是多少？（ ）

```
int x=3;
if(x>10){
System.out.println("How are you!");
}
```

学生答案：



```
public class cc {
    public static void main (String[]args){
        int x=3;

        if (x>10);{

        System.out.println("How are you!");
        }
    }
}
```

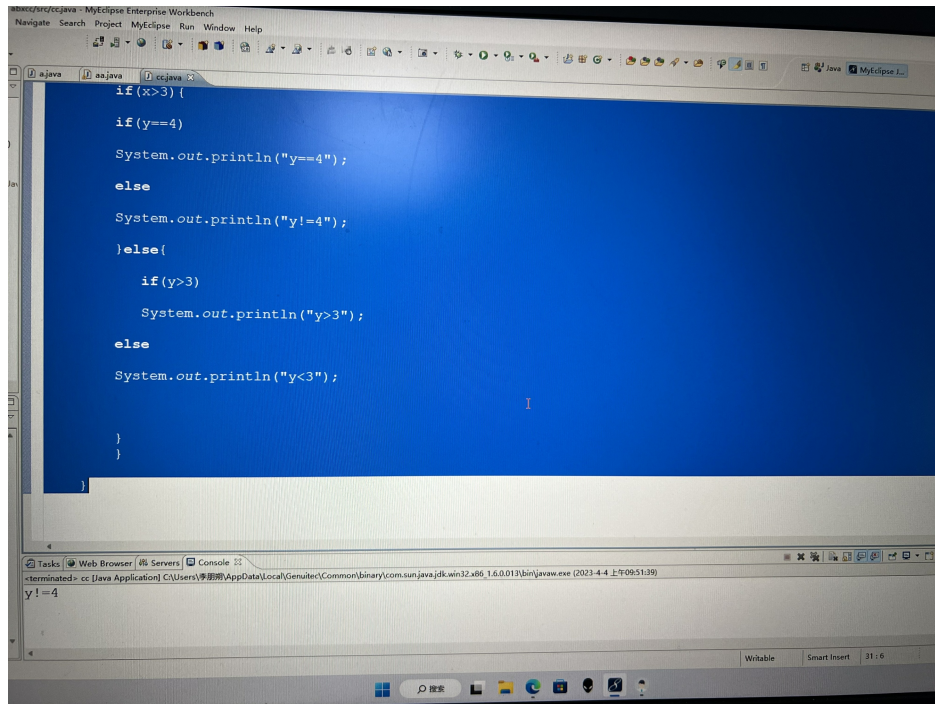
Console Output:
How are you!

参考答案：下面程序的最后结果是多少

下面程序的最后结果是多少？（ ）

```
int x=5;int y=10;
if(x>3){
if(y==4)
System.out.println("y==4");
else
System.out.println("y!=4");
}else{
if(y>3)
System.out.println("y>3");
else
System.out.println("y<3");
}
```

学生答案：



The screenshot shows the Eclipse IDE with a Java file open. The code in the editor is:

```
if (x>3) {
    if (y==4)
        System.out.println("y==4");
    else
        System.out.println("y!=4");
} else {
    if (y>3)
        System.out.println("y>3");
    else
        System.out.println("y<3");
}
```

The console output at the bottom shows:

```
terminated> cc [Java Application] C:\Users\李朋朋\AppData\Local\Genuitec\Common\binary\com.sun.java.jdk.win32.x86_1.6.0.013\bin\javaw.exe (2023-4-4 上午09:51:39)
y !=4
```

参考答案：下面程序的最后结果是多少？

下面程序的最后结果是多少？（ ）

```
int x=3;
if(x>1){
System.out.println("x>1");
}
if(x>2){
System.out.println("x>2");
}
if(x>3){
System.out.println("x>3");
}else{
System.out.println("x");
}
System.out.println("x");
```

学生答案：

```
public class cc {  
    public static void main (String[]args) {  
        int x=3;  
  
        if (x>1) {  
            System.out.println("x>1");  
        }  
  
        if (x>2) {  
            System.out.println("x>2");  
        }  
  
        if (x>3) {  
            System.out.println("x>3");  
        }else{  
            System.out.println("x");  
        }  
    }  
}
```

Console Output:
x>2
x
x

参考答案：下面程序的最后结果是多少

7. 【简答题】

得分：15/15

下面程序的最后结果是多少？（ ）

```
int x=3;  
if(x>1){  
    System.out.println("x>1");  
}  
else if(x>2){  
    System.out.println("x>2");  
}  
else if(x>3){  
    System.out.println("x>3");  
}  
else{  
    System.out.println("x1");  
}  
System.out.println("x2");
```

学生答案：

```
public static void main (String[]args){  
    int x=3;  
  
    if(x>1){  
        System.out.println("x>1");  
    }  
  
    else if(x>2) {  
        System.out.println("x>2");  
    }  
  
    }else if(x>3) {  
        System.out.println("x>3");  
    }  
  
    }else{  
        System.out.println("x1");  
    }  
  
    System.out.println("x2");  
}
```

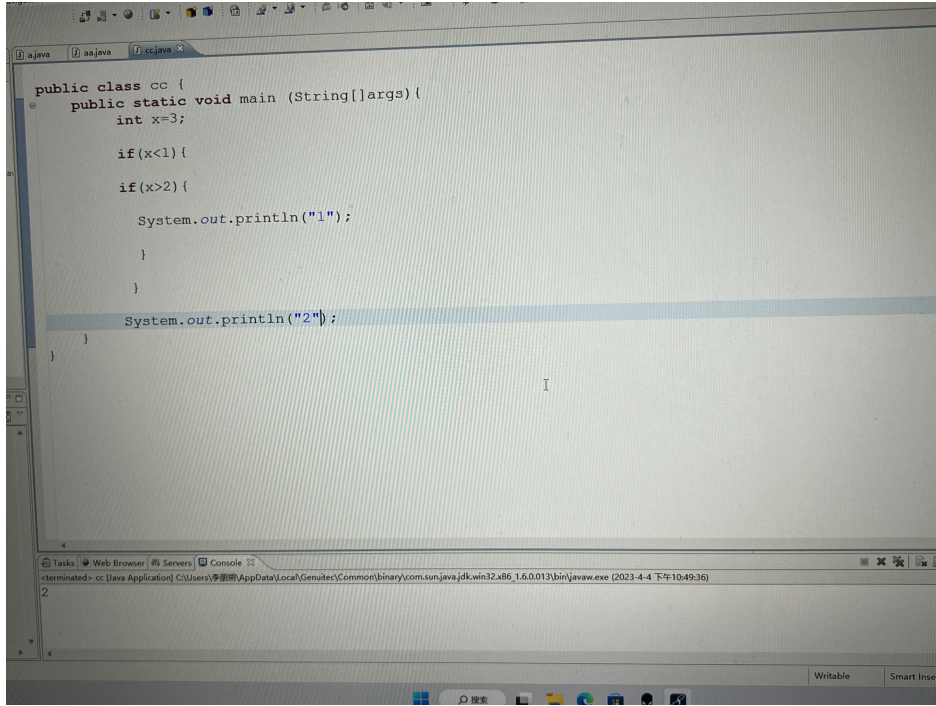
Console Output:
x>1
x2

参考答案：下面程序的最后结果是多少

下面程序的最后的结果是多少？（ ）

```
int x=3;
if(x<1){
if(x>2){
    System.out.println("1");
}
}
System.out.println("2");
```

学生答案：



The screenshot shows a Java IDE with a code editor and a console window. The code in the editor is:

```
public class cc {
    public static void main (String[]args){
        int x=3;

        if(x<1){
            if(x>2){
                System.out.println("1");
            }
        }

        System.out.println("2");
    }
}
```

The console window at the bottom shows the output of the program:

```
2
```

参考答案：看程序写结果：