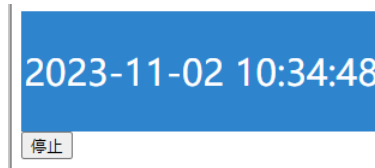


学号	姓名	提交时间	总分	成绩
20225102010436	常超	2023-11-02 17:13:16	100	94

1. 【简答题】显示时间如下图，每间隔1秒钟显示一次，能够看出秒在走，点击停止按钮，时间则停止

得分：94/100



学生答案：<script type="text/javascript">

```
console.log(getCurrentDateTime())
// 返回值，通过该返回值可以实现停止功能
var si = setInterval(function(){
  document.getElementById("box").innerText = getCurrentDateTime()
},1000)
document.getElementById("box").innerText = getCurrentDateTime()

console.log("si:",si)

document.getElementById("stop").addEventListener("click",function(){

// 停止执行
clearInterval(si)

})
</script>
```

参考答案：<!DOCTYPE html>

```
<html>

<head>

<meta charset="UTF-8">

<title></title>

<script src="js/util.js" type="text/javascript" charset="utf-8"></script>

<style type="text/css">

#box{

width: 300px;

height: 100px;

background-color: #2f84ce;

color:white;

font-size: 30px;

line-height: 100px;

text-align: center;

}

</style>

</head>

<body>
```

```
<div id="box">

</div>

<input type="button" id="stop" value="停止" />

<script type="text/javascript">

/*

* 每间隔1000毫秒（1秒）执行一次匿名函数（获取当前时间，并显示到div上）

*/

function showTime(){

var dateTime = getDateTIme()

document.getElementById("box").innerText = dateTime

}

showTime() // 必须加 ()，表示调用该函数，将当前时间显示到页面上

var si = setInterval( showTime ,1000)

console.log("si:",si)

document.getElementById("stop").addEventListener("click",function(){

// 停止间隔执行

clearInterval(si)

})

</script>

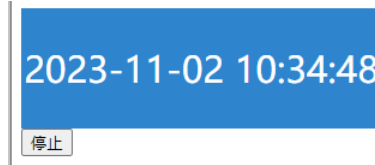
</body>

</html>
```

学号	姓名	提交时间	总分	成绩
20225102010404	陈凤萍	2023-11-02 16:29:01	100	90

1. 【简答题】显示时间如下图，每间隔1秒钟显示一次，能够看出秒在走，点击停止按钮，时间则停止

得分：90/100



学生答案：<!DOCTYPE html>
<html>
<head>
<meta charset="UTF-8">
<title></title>
<script src="util.js" type="text/javascript" charset="UTF-8">

</script>
</head>
<body>
<div id="box">

</div>
<input type="button" id="stop" value="停止"/>
<script type="text/javascript">
console.log(getCurrentDateTime())

var si = setInterval(function(){
document.getElementById("box").innerText = getCurrentDateTime()
,1000)
document.getElementById("box").innerText = getCurrentDateTime()

console.log("si:",si)

document.getElementById("stop").addEventListener("click",function)
clearInterval(si)
</script>
</body>
</html>

参考答案：<!DOCTYPE html>

<html>

<head>

<meta charset="UTF-8">

<title></title>

<script src="js/util.js" type="text/javascript" charset="utf-8"></script>

<style type="text/css">

#box{

width: 300px;

height: 100px;

background-color: #2f84ce;

color:white;

font-size: 30px;

line-height: 100px;

```
text-align: center;

}

</style>

</head>

<body>

<div id="box">

</div>

<input type="button" id="stop" value="停止" />

<script type="text/javascript">

/*

* 每间隔1000毫秒（1秒）执行一次匿名函数（获取当前时间，并显示到div上）

*/

function showTime(){

var dateTime = getDate()

document.getElementById("box").innerText = dateTime

}

showTime() // 必须加 ()，表示调用该函数，将当前时间显示到页面上

var si = setInterval( showTime ,1000)

console.log("si:",si)

document.getElementById("stop").addEventListener("click",function(){

// 停止间隔执行

clearInterval(si)

})

</script>

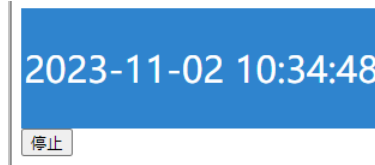
</body>

</html>
```

学号	姓名	提交时间	总分	成绩
20225102010418	陈世元	2023-11-02 16:26:47	100	94

1. 【简答题】显示时间如下图，每间隔1秒钟显示一次，能够看出秒在走，点击停止按钮，时间则停止

得分：94/100



学生答案：

```
<html>
<head>
  <meta charset="UTF-8">
  <title></title>
  <script src="js/util.js" type="text/javascript" charset="utf-8"></script>
</head>
<body>
  <div id="box">

</div>
<input type="button" id="stop" value="停止" />
<script type="text/javascript">

console.log(getCurrentDateTime())
// 返回值，通过该返回值可以实现停止功能
var si = setInterval(function(){
  document.getElementById("box").innerText = getCurrentDateTime()
},1000)
document.getElementById("box").innerText = getCurrentDateTime()

console.log("si:",si)

document.getElementById("stop").addEventListener("click",function(){

// 停止执行
clearInterval(si)

})
</script>
</body>
</html>
```

参考答案：

```
<!DOCTYPE html>

<html>

<head>

  <meta charset="UTF-8">

  <title></title>

  <script src="js/util.js" type="text/javascript" charset="utf-8"></script>

  <style type="text/css">

#box{

width: 300px;

height: 100px;

background-color: #2f84ce;

color:white;

font-size: 30px;
```

```
line-height: 100px;

text-align: center;

}

</style>

</head>

<body>

<div id="box">

</div>

<input type="button" id="stop" value="停止" />

<script type="text/javascript">

/*

* 每间隔1000毫秒（1秒）执行一次匿名函数（获取当前时间，并显示到div上）

*/

function showTime(){

var dateTime = getDateTIme()

document.getElementById("box").innerText = dateTime

}

showTime() // 必须加 ()，表示调用该函数，将当前时间显示到页面上

var si = setInterval( showTime ,1000)

console.log("si:",si)

document.getElementById("stop").addEventListener("click",function(){

// 停止间隔执行

clearInterval(si)

})

</script>

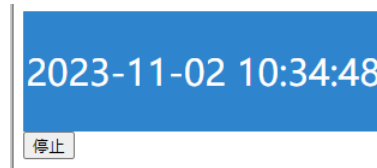
</body>

</html>
```

学号	姓名	提交时间	总分	成绩
20225102010440	仇志鸿	2023-11-03 08:30:58	100	91

1. 【简答题】显示时间如下图，每间隔1秒钟显示一次，能够看出秒在走，点击停止按钮，时间则停止

得分：91/100



学生答案：

```
<html>
  <head>
    <meta charset="UTF-8">
    <title></title>
    <script src="js/util.js" type="text/javascript" charset="utf-8"></script>
  </head>
  <body>
    <div id="box">

    </div>
    <input type="button" id="stop" value="停止" />
    <script type="text/javascript">

    console.log(getCurrentDateTime())
    // 返回值，通过该返回值可以实现停止功能
    var si = setInterval(function(){
      document.getElementById("box").innerText = getCurrentDateTime()
    },1000)
    document.getElementById("box").innerText = getCurrentDateTime()

    console.log("si:",si)

    document.getElementById("stop").addEventListener("click",function(){

    // 停止执行
    clearInterval(si)

    })
  </script>
</body>
</html>
```

参考答案：

```
<!DOCTYPE html>

<html>

<head>

<meta charset="UTF-8">

<title></title>

<script src="js/util.js" type="text/javascript" charset="utf-8"></script>

<style type="text/css">

#box{

width: 300px;

height: 100px;

background-color: #2f84ce;

color:white;

font-size: 30px;
```

```
line-height: 100px;

text-align: center;

}

</style>

</head>

<body>

<div id="box">

</div>

<input type="button" id="stop" value="停止" />

<script type="text/javascript">

/*

* 每间隔1000毫秒（1秒）执行一次匿名函数（获取当前时间，并显示到div上）

*/

function showTime(){

var dateTime = getDateTIme()

document.getElementById("box").innerText = dateTime

}

showTime() // 必须加 ()，表示调用该函数，将当前时间显示到页面上

var si = setInterval( showTime ,1000)

console.log("si:",si)

document.getElementById("stop").addEventListener("click",function(){

// 停止间隔执行

clearInterval(si)

})

</script>

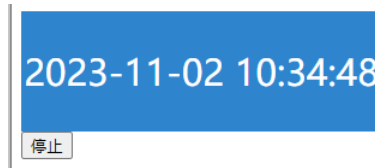
</body>

</html>
```

学号	姓名	提交时间	总分	成绩
20224502010633	崔文俊	2023-11-03 11:31:13	100	90

1. 【简答题】显示时间如下图，每间隔1秒钟显示一次，能够看出秒在走，点击停止按钮，时间则停止

得分：90/100



学生答案：<!DOCTYPE html>
<html>
<head>
<meta charset="UTF-8">
<title></title>
<script src="util.js" type="text/javascript" charset="UTF-8">

</script>
</head>
<body>
<div id="box">

</div>
<input type="button" id="stop" value="停止"/>
<script type="text/javascript">
console.log(getCurrentDateTime())

var si = setInterval(function(){
document.getElementById("box").innerText = getCurrentDateTime()
,1000)
document.getElementById("box").innerText = getCurrentDateTime()

console.log("si:",si)

document.getElementById("stop").addEventListener("click",function)
clearInterval(si)
</script>
</body>
</html>

参考答案：<!DOCTYPE html>

<html>

<head>

<meta charset="UTF-8">

<title></title>

<script src="js/util.js" type="text/javascript" charset="utf-8"></script>

<style type="text/css">

#box{

width: 300px;

height: 100px;

background-color: #2f84ce;

color:white;

font-size: 30px;

line-height: 100px;

```
text-align: center;

}

</style>

</head>

<body>

<div id="box">

</div>

<input type="button" id="stop" value="停止" />

<script type="text/javascript">

/*

* 每间隔1000毫秒（1秒）执行一次匿名函数（获取当前时间，并显示到div上）

*/

function showTime(){

var dateTime = getDateTime()

document.getElementById("box").innerText = dateTime

}

showTime() // 必须加 ()，表示调用该函数，将当前时间显示到页面上

var si = setInterval( showTime ,1000)

console.log("si:",si)

document.getElementById("stop").addEventListener("click",function(){

// 停止间隔执行

clearInterval(si)

})

</script>

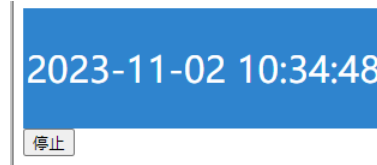
</body>

</html>
```

学号	姓名	提交时间	总分	成绩
20225102010412	方一舟	2023-11-02 16:27:33	100	93

1. 【简答题】显示时间如下图，每间隔1秒钟显示一次，能够看出秒在走，点击停止按钮，时间则停止

得分：93/100



学生答案：<script type="text/javascript">

```
console.log(getCurrentDateTime())
// 返回值，通过该返回值可以实现停止功能
var si = setInterval(function(){
  document.getElementById("box").innerText = getCurrentDateTime()
},1000)
document.getElementById("box").innerText = getCurrentDateTime()

console.log("si:",si)

document.getElementById("stop").addEventListener("click",function(){

// 停止执行
clearInterval(si)

})
</script>
```

参考答案：<!DOCTYPE html>

```
<html>

<head>

<meta charset="UTF-8">

<title></title>

<script src="js/util.js" type="text/javascript" charset="utf-8"></script>

<style type="text/css">

#box{

width: 300px;

height: 100px;

background-color: #2f84ce;

color:white;

font-size: 30px;

line-height: 100px;

text-align: center;

}

</style>

</head>

<body>
```

```
<div id="box">

</div>

<input type="button" id="stop" value="停止" />

<script type="text/javascript">

/*
* 每间隔1000毫秒（1秒）执行一次匿名函数（获取当前时间，并显示到div上）
*/

function showTime(){
    var dateTime = getDateTIme()

    document.getElementById("box").innerText = dateTime
}

showTime() // 必须加 ()，表示调用该函数，将当前时间显示到页面上

var si = setInterval( showTime ,1000)

console.log("si:",si)

document.getElementById("stop").addEventListener("click",function(){

// 停止间隔执行

clearInterval(si)

})

</script>

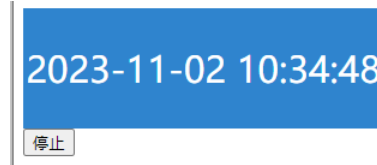
</body>

</html>
```

学号	姓名	提交时间	总分	成绩
20225102010403	高畅	2023-11-02 16:29:56	100	90

1. 【简答题】显示时间如下图，每间隔1秒钟显示一次，能够看出秒在走，点击停止按钮，时间则停止

得分：90/100



学生答案：<script type="text/javascript">

```
console.log(getCurrentDateTime())
// 返回值，通过该返回值可以实现停止功能
var si = setInterval(function(){
  document.getElementById("box").innerText = getCurrentDateTime()
},1000)
document.getElementById("box").innerText = getCurrentDateTime()

console.log("si:",si)

document.getElementById("stop").addEventListener("click",function(){

// 停止执行
clearInterval(si)

})
</script>
```

参考答案：<!DOCTYPE html>

```
<html>

<head>

<meta charset="UTF-8">

<title></title>

<script src="js/util.js" type="text/javascript" charset="utf-8"></script>

<style type="text/css">

#box{

width: 300px;

height: 100px;

background-color: #2f84ce;

color:white;

font-size: 30px;

line-height: 100px;

text-align: center;

}

</style>

</head>

<body>
```

```
<div id="box">

</div>

<input type="button" id="stop" value="停止" />

<script type="text/javascript">

/*
* 每间隔1000毫秒（1秒）执行一次匿名函数（获取当前时间，并显示到div上）
*/

function showTime(){
    var dateTime = getDateTIme()

    document.getElementById("box").innerText = dateTime
}

showTime() // 必须加 ()，表示调用该函数，将当前时间显示到页面上

var si = setInterval( showTime ,1000)

console.log("si:",si)

document.getElementById("stop").addEventListener("click",function(){

// 停止间隔执行

clearInterval(si)

})

</script>

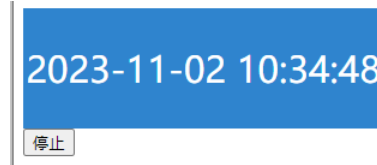
</body>

</html>
```

学号	姓名	提交时间	总分	成绩
20225102010422	葛海吉	2023-11-02 17:01:46	100	90

1. 【简答题】显示时间如下图，每间隔1秒钟显示一次，能够看出秒在走，点击停止按钮，时间则停止

得分：90/100



学生答案：

```
<html>
<head>
  <meta charset="UTF-8">
  <title></title>
  <script src="js/util.js" type="text/javascript" charset="utf-8"></script>
</head>
<body>
  <div id="box">

</div>
<input type="button" id="stop" value="停止" />
<script type="text/javascript">

console.log(getCurrentDateTime())
// 返回值，通过该返回值可以实现停止功能
var si = setInterval(function(){
  document.getElementById("box").innerText = getCurrentDateTime()
},1000)
document.getElementById("box").innerText = getCurrentDateTime()

console.log("si:",si)

document.getElementById("stop").addEventListener("click",function(){

// 停止执行
clearInterval(si)

})
</script>
</body>
</html>
```

参考答案：

```
<!DOCTYPE html>

<html>

<head>

<meta charset="UTF-8">

<title></title>

<script src="js/util.js" type="text/javascript" charset="utf-8"></script>

<style type="text/css">

#box{

width: 300px;

height: 100px;

background-color: #2f84ce;

color:white;

font-size: 30px;
```

```
line-height: 100px;

text-align: center;

}

</style>

</head>

<body>

<div id="box">

</div>

<input type="button" id="stop" value="停止" />

<script type="text/javascript">

/*

* 每间隔1000毫秒（1秒）执行一次匿名函数（获取当前时间，并显示到div上）

*/

function showTime(){

var dateTime = getDateTIme()

document.getElementById("box").innerText = dateTime

}

showTime() // 必须加 ()，表示调用该函数，将当前时间显示到页面上

var si = setInterval( showTime ,1000)

console.log("si:",si)

document.getElementById("stop").addEventListener("click",function(){

// 停止间隔执行

clearInterval(si)

})

</script>

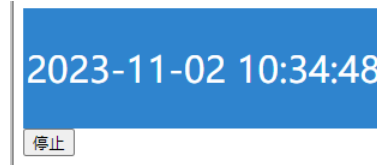
</body>

</html>
```

学号	姓名	提交时间	总分	成绩
20225102010434	苟新明	2023-11-02 19:49:54	100	92

1. 【简答题】显示时间如下图，每间隔1秒钟显示一次，能够看出秒在走，点击停止按钮，时间则停止

得分：92/100



学生答案：<html>
<head>
<meta charset="UTF-8">
<title></title>
<script src="js/util.js" type="text/javascript" charset="utf-8"></script>
</head>
<body>
<div id="box">

</div>
<input type="button" id="stop" value="停止" />
<script type="text/javascript">

console.log(getCurrentDateTime())
// 返回值，通过该返回值可以实现停止功能
var si = setInterval(function(){
document.getElementById("box").innerText = getCurrentDateTime()
,1000)
document.getElementById("box").innerText = getCurrentDateTime()

console.log("si:",si)

document.getElementById("stop").addEventListener("click",function(){

// 停止执行
clearInterval(si)

})
</script>
</body>
</html>

参考答案：<!DOCTYPE html>

<html>

<head>

<meta charset="UTF-8">

<title></title>

<script src="js/util.js" type="text/javascript" charset="utf-8"></script>

<style type="text/css">

#box{

width: 300px;

height: 100px;

background-color: #2f84ce;

color:white;

font-size: 30px;

```
line-height: 100px;

text-align: center;

}

</style>

</head>

<body>

<div id="box">

</div>

<input type="button" id="stop" value="停止" />

<script type="text/javascript">

/*

* 每间隔1000毫秒（1秒）执行一次匿名函数（获取当前时间，并显示到div上）

*/

function showTime(){

var dateTime = getDateTIme()

document.getElementById("box").innerText = dateTime

}

showTime() // 必须加 ()，表示调用该函数，将当前时间显示到页面上

var si = setInterval( showTime ,1000)

console.log("si:",si)

document.getElementById("stop").addEventListener("click",function(){

// 停止间隔执行

clearInterval(si)

})

</script>

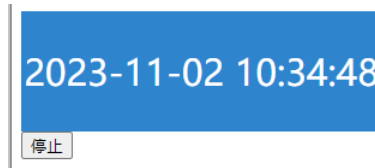
</body>

</html>
```

学号	姓名	提交时间	总分	成绩
20225102010408	郭文硕	2023-11-02 16:29:38	100	94

1. 【简答题】显示时间如下图，每间隔1秒钟显示一次，能够看出秒在走，点击停止按钮，时间则停止

得分：94/100



学生答案：<!DOCTYPE html>
<html>
<head>
<meta charset="UTF-8">
<title></title>
<script src="util.js" type="text/javascript" charset="UTF-8">

</script>
</head>
<body>
<div id="box">

</div>
<input type="button" id="stop" value="停止"/>
<script type="text/javascript">
console.log(getCurrentDateTime())

var si = setInterval(function(){
document.getElementById("box").innerText = getCurrentDateTime()
,1000)
document.getElementById("box").innerText = getCurrentDateTime()

console.log("si:",si)

document.getElementById("stop").addEventListener("click",function)
clearInterval(si)
</script>
</body>
</html>

参考答案：<!DOCTYPE html>

<html>

<head>

<meta charset="UTF-8">

<title></title>

<script src="js/util.js" type="text/javascript" charset="utf-8"></script>

<style type="text/css">

#box{

width: 300px;

height: 100px;

background-color: #2f84ce;

color:white;

font-size: 30px;

line-height: 100px;

```
text-align: center;

}

</style>

</head>

<body>

<div id="box">

</div>

<input type="button" id="stop" value="停止" />

<script type="text/javascript">

/*

* 每间隔1000毫秒（1秒）执行一次匿名函数（获取当前时间，并显示到div上）

*/

function showTime(){

var dateTime = getDateTime()

document.getElementById("box").innerText = dateTime

}

showTime() // 必须加 ()，表示调用该函数，将当前时间显示到页面上

var si = setInterval( showTime ,1000)

console.log("si:",si)

document.getElementById("stop").addEventListener("click",function(){

// 停止间隔执行

clearInterval(si)

})

</script>

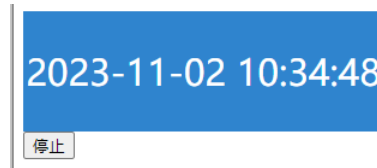
</body>

</html>
```

学号	姓名	提交时间	总分	成绩
20225102010427	韩子为	2023-11-04 16:05:17	100	0

1. 【简答题】显示时间如下图，每间隔1秒钟显示一次，能够看出秒在走，点击停止按钮，时间则停止

得分：0/100



学生答案：手机号：<input type="text" id="search" />

```
<script type="text/javascript">
// 绑定获取焦点事件
document.getElementById("search").addEventListener("focusin",function(){
console.log("手机号获取到焦点")
})
document.getElementById("search").addEventListener("focusout",function(){
console.log("手机号失去焦点")

var phone = e.target.value
console.log("phone",phone)
var re = /^1[3-9]\d{9}$/g
//test() 判断字符串是否符合正则表达式
var res = re.test(phone)

console.log("该手机号是否符合格式:",res)
if(res){
document.getElementById("msg").innerText = ""
}else{
document.getElementById("msg").innerText = "手机号不符合格式 !"
}
}
})
```

参考答案：<!DOCTYPE html>

```
<html>

<head>

<meta charset="UTF-8">

<title></title>

<script src="js/util.js" type="text/javascript" charset="utf-8"></script>

<style type="text/css">

#box{

width: 300px;

height: 100px;

background-color: #2f84ce;

color:white;

font-size: 30px;

line-height: 100px;

text-align: center;

}

</style>
```

```
</head>

<body>

<div id="box">

</div>

<input type="button" id="stop" value="停止" />

<script type="text/javascript">

/*
 * 每间隔1000毫秒（1秒）执行一次匿名函数（获取当前时间，并显示到div上）
 */

function showTime(){

var dateTime = getDateTIme()

document.getElementById("box").innerText = dateTime

}

showTime() // 必须加 ()，表示调用该函数，将当前时间显示到页面上

var si = setInterval( showTime ,1000)

console.log("si:",si)

document.getElementById("stop").addEventListener("click",function(){

// 停止间隔执行

clearInterval(si)

})

</script>

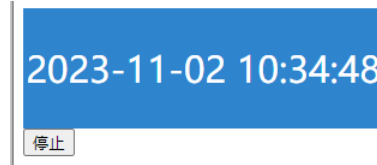
</body>

</html>
```

学号	姓名	提交时间	总分	成绩
20225102010433	胡旭宝	2023-11-02 18:45:16	100	90

1. 【简答题】显示时间如下图，每间隔1秒钟显示一次，能够看出秒在走，点击停止按钮，时间则停止

得分：90/100



学生答案：

```
<html>
<head>
  <meta charset="UTF-8">
  <title></title>
  <script src="js/util.js" type="text/javascript" charset="utf-8"></script>
</head>
<body>
  <div id="box">

</div>
<input type="button" id="stop" value="停止" />
<script type="text/javascript">

console.log(getCurrentDateTime())
// 返回值，通过该返回值可以实现停止功能
var si = setInterval(function(){
  document.getElementById("box").innerText = getCurrentDateTime()
},1000)
document.getElementById("box").innerText = getCurrentDateTime()

console.log("si:",si)

document.getElementById("stop").addEventListener("click",function(){

// 停止执行
clearInterval(si)

})
</script>
</body>
</html>
```

参考答案：

```
<!DOCTYPE html>

<html>

<head>

<meta charset="UTF-8">

<title></title>

<script src="js/util.js" type="text/javascript" charset="utf-8"></script>

<style type="text/css">

#box{

width: 300px;

height: 100px;

background-color: #2f84ce;

color:white;

font-size: 30px;
```

```
line-height: 100px;

text-align: center;

}

</style>

</head>

<body>

<div id="box">

</div>

<input type="button" id="stop" value="停止" />

<script type="text/javascript">

/*

* 每间隔1000毫秒（1秒）执行一次匿名函数（获取当前时间，并显示到div上）

*/

function showTime(){

var dateTime = getDateTIme()

document.getElementById("box").innerText = dateTime

}

showTime() // 必须加 ()，表示调用该函数，将当前时间显示到页面上

var si = setInterval( showTime ,1000)

console.log("si:",si)

document.getElementById("stop").addEventListener("click",function(){

// 停止间隔执行

clearInterval(si)

})

</script>

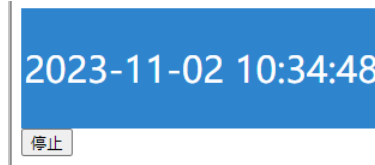
</body>

</html>
```

学号	姓名	提交时间	总分	成绩
20225102010443	黄城昊	2023-11-02 19:05:31	100	92

1. 【简答题】显示时间如下图，每间隔1秒钟显示一次，能够看出秒在走，点击停止按钮，时间则停止

得分：92/100



学生答案：

```
<html>
  <head>
    <meta charset="UTF-8">
    <title></title>
    <script src="js/util.js" type="text/javascript" charset="utf-8"></script>
  </head>
  <body>
    <div id="box">

    </div>
    <input type="button" id="stop" value="停止" />
    <script type="text/javascript">

    console.log(getCurrentDateTime())
    // 返回值，通过该返回值可以实现停止功能
    var si = setInterval(function(){
      document.getElementById("box").innerText = getCurrentDateTime()
    },1000)
    document.getElementById("box").innerText = getCurrentDateTime()

    console.log("si:",si)

    document.getElementById("stop").addEventListener("click",function(){

    // 停止执行
    clearInterval(si)

    })
  </script>
</body>
</html>
```

参考答案：

```
<!DOCTYPE html>

<html>

<head>

<meta charset="UTF-8">

<title></title>

<script src="js/util.js" type="text/javascript" charset="utf-8"></script>

<style type="text/css">

#box{

width: 300px;

height: 100px;

background-color: #2f84ce;

color:white;

font-size: 30px;
```

```
line-height: 100px;

text-align: center;

}

</style>

</head>

<body>

<div id="box">

</div>

<input type="button" id="stop" value="停止" />

<script type="text/javascript">

/*

* 每间隔1000毫秒（1秒）执行一次匿名函数（获取当前时间，并显示到div上）

*/

function showTime(){

var dateTime = getDateTIme()

document.getElementById("box").innerText = dateTime

}

showTime() // 必须加 ()，表示调用该函数，将当前时间显示到页面上

var si = setInterval( showTime ,1000)

console.log("si:",si)

document.getElementById("stop").addEventListener("click",function(){

// 停止间隔执行

clearInterval(si)

})

</script>

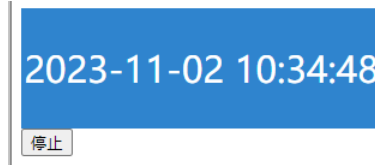
</body>

</html>
```

学号	姓名	提交时间	总分	成绩
20225102010414	姜健	2023-11-02 19:21:04	100	93

1. 【简答题】显示时间如下图，每间隔1秒钟显示一次，能够看出秒在走，点击停止按钮，时间则停止

得分：93/100



学生答案：

```
<html>
  <head>
    <meta charset="UTF-8">
    <title></title>
    <script src="js/util.js" type="text/javascript" charset="utf-8"></script>
  </head>
  <body>
    <div id="box">

    </div>
    <input type="button" id="stop" value="停止" />
    <script type="text/javascript">

    console.log(getCurrentDateTime())
    // 返回值，通过该返回值可以实现停止功能
    var si = setInterval(function(){
      document.getElementById("box").innerText = getCurrentDateTime()
    },1000)
    document.getElementById("box").innerText = getCurrentDateTime()

    console.log("si:",si)

    document.getElementById("stop").addEventListener("click",function(){

    // 停止执行
    clearInterval(si)

    })
  </script>
</body>
</html>
```

参考答案：

```
<!DOCTYPE html>

<html>

<head>

<meta charset="UTF-8">

<title></title>

<script src="js/util.js" type="text/javascript" charset="utf-8"></script>

<style type="text/css">

#box{

width: 300px;

height: 100px;

background-color: #2f84ce;

color:white;

font-size: 30px;
```

```
line-height: 100px;

text-align: center;

}

</style>

</head>

<body>

<div id="box">

</div>

<input type="button" id="stop" value="停止" />

<script type="text/javascript">

/*

* 每间隔1000毫秒（1秒）执行一次匿名函数（获取当前时间，并显示到div上）

*/

function showTime(){

var dateTime = getDateTIme()

document.getElementById("box").innerText = dateTime

}

showTime() // 必须加 ()，表示调用该函数，将当前时间显示到页面上

var si = setInterval( showTime ,1000)

console.log("si:",si)

document.getElementById("stop").addEventListener("click",function(){

// 停止间隔执行

clearInterval(si)

})

</script>

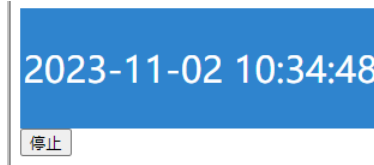
</body>

</html>
```

学号	姓名	提交时间	总分	成绩
20225103080430	李梦露	2023-11-02 16:30:30	100	94

1. 【简答题】显示时间如下图，每间隔1秒钟显示一次，能够看出秒在走，点击停止按钮，时间则停止

得分：94/100



学生答案：<!DOCTYPE html>
<html>
<head>
<meta charset="UTF-8">
<title></title>
<script src="util.js" type="text/javascript" charset="UTF-8">

</script>
</head>
<body>
<div id="box">

</div>
<input type="button" id="stop" value="停止"/>
<script type="text/javascript">
console.log(getCurrentDateTime())

var si = setInterval(function(){
document.getElementById("box").innerText = getCurrentDateTime()
,1000)
document.getElementById("box").innerText = getCurrentDateTime()

console.log("si:",si)

document.getElementById("stop").addEventListener("click",function)
clearInterval(si)
</script>
</body>
</html>

参考答案：<!DOCTYPE html>

<html>

<head>

<meta charset="UTF-8">

<title></title>

<script src="js/util.js" type="text/javascript" charset="utf-8"></script>

<style type="text/css">

#box{

width: 300px;

height: 100px;

background-color: #2f84ce;

color:white;

font-size: 30px;

line-height: 100px;

```
text-align: center;

}

</style>

</head>

<body>

<div id="box">

</div>

<input type="button" id="stop" value="停止" />

<script type="text/javascript">

/*

* 每间隔1000毫秒（1秒）执行一次匿名函数（获取当前时间，并显示到div上）

*/

function showTime(){

var dateTime = getDateTime()

document.getElementById("box").innerText = dateTime

}

showTime() // 必须加 ()，表示调用该函数，将当前时间显示到页面上

var si = setInterval( showTime ,1000)

console.log("si:",si)

document.getElementById("stop").addEventListener("click",function(){

// 停止间隔执行

clearInterval(si)

})

</script>

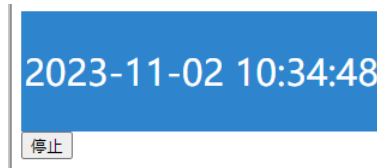
</body>

</html>
```

学号	姓名	提交时间	总分	成绩
20225102010428	李子夫	-	100	-

1. 【简答题】显示时间如下图，每间隔1秒钟显示一次，能够看出秒在走，点击停止按钮，时间则停止

得分：0/100



学生答案：未作答

参考答案：<!DOCTYPE html>

```
<html>

<head>

<meta charset="UTF-8">

<title></title>

<script src="js/util.js" type="text/javascript" charset="utf-8"></script>

<style type="text/css">

#box{

width: 300px;

height: 100px;

background-color: #2f84ce;

color:white;

font-size: 30px;

line-height: 100px;

text-align: center;

}

</style>

</head>

<body>

<div id="box">

</div>

<input type="button" id="stop" value="停止" />

<script type="text/javascript">

/*

* 每间隔1000毫秒（1秒）执行一次匿名函数（获取当前时间，并显示到div上）

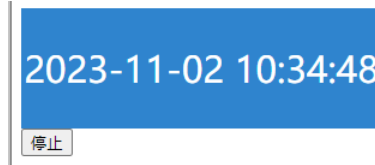
*/
```

```
function showTime(){  
  
    var dateTime = getDateTime()  
  
    document.getElementById("box").innerText = dateTime  
  
}  
  
showTime() // 必须加 (), 表示调用该函数, 将当前时间显示到页面上  
  
  
  
var si = setInterval( showTime ,1000)  
  
  
  
console.log("si:",si)  
  
  
  
document.getElementById("stop").addEventListener("click",function(){  
  
    // 停止间隔执行  
  
    clearInterval(si)  
  
})  
  
</script>  
  
</body>  
  
</html>
```

学号	姓名	提交时间	总分	成绩
20225102010401	刘海超	2023-11-02 17:06:15	100	91

1. 【简答题】显示时间如下图，每间隔1秒钟显示一次，能够看出秒在走，点击停止按钮，时间则停止

得分：91/100



学生答案：

```
<html>
<head>
  <meta charset="UTF-8">
  <title></title>
  <script src="js/util.js" type="text/javascript" charset="utf-8"></script>
</head>
<body>
  <div id="box">

</div>
<input type="button" id="stop" value="停止" />
<script type="text/javascript">

console.log(getCurrentDateime())
// 返回值，通过该返回值可以实现停止功能
var si = setInterval(function(){
  document.getElementById("box").innerText = getCurrentDateime()
},1000)
document.getElementById("box").innerText = getCurrentDateime()

console.log("si:",si)

document.getElementById("stop").addEventListener("click",function(){

// 停止执行
clearInterval(si)

})
</script>
</body>
</html>
```

参考答案：

```
<!DOCTYPE html>

<html>

<head>

<meta charset="UTF-8">

<title></title>

<script src="js/util.js" type="text/javascript" charset="utf-8"></script>

<style type="text/css">

#box{

width: 300px;

height: 100px;

background-color: #2f84ce;

color:white;

font-size: 30px;
```

```
line-height: 100px;

text-align: center;

}

</style>

</head>

<body>

<div id="box">

</div>

<input type="button" id="stop" value="停止" />

<script type="text/javascript">

/*

* 每间隔1000毫秒（1秒）执行一次匿名函数（获取当前时间，并显示到div上）

*/

function showTime(){

var dateTime = getDateTIme()

document.getElementById("box").innerText = dateTime

}

showTime() // 必须加 ()，表示调用该函数，将当前时间显示到页面上

var si = setInterval( showTime ,1000)

console.log("si:",si)

document.getElementById("stop").addEventListener("click",function(){

// 停止间隔执行

clearInterval(si)

})

</script>

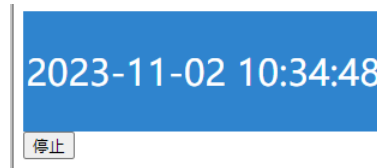
</body>

</html>
```

学号	姓名	提交时间	总分	成绩
20225102010406	刘佳	2023-11-02 16:29:44	100	91

1. 【简答题】显示时间如下图，每间隔1秒钟显示一次，能够看出秒在走，点击停止按钮，时间则停止

得分：91/100



学生答案：<script type="text/javascript">

```
console.log(getCurrentDateTime())
// 返回值，通过该返回值可以实现停止功能
var si = setInterval(function(){
  document.getElementById("box").innerText = getCurrentDateTime()
},1000)
document.getElementById("box").innerText = getCurrentDateTime()

console.log("si:",si)

document.getElementById("stop").addEventListener("click",function(){

// 停止执行
clearInterval(si)

})
</script>
```

参考答案：<!DOCTYPE html>

```
<html>

<head>

<meta charset="UTF-8">

<title></title>

<script src="js/util.js" type="text/javascript" charset="utf-8"></script>

<style type="text/css">

#box{

width: 300px;

height: 100px;

background-color: #2f84ce;

color:white;

font-size: 30px;

line-height: 100px;

text-align: center;

}

</style>

</head>

<body>
```

```
<div id="box">

</div>

<input type="button" id="stop" value="停止" />

<script type="text/javascript">

/*

* 每间隔1000毫秒（1秒）执行一次匿名函数（获取当前时间，并显示到div上）

*/

function showTime(){

var dateTime = getDateTIme()

document.getElementById("box").innerText = dateTime

}

showTime() // 必须加 ()，表示调用该函数，将当前时间显示到页面上

var si = setInterval( showTime ,1000)

console.log("si:",si)

document.getElementById("stop").addEventListener("click",function(){

// 停止间隔执行

clearInterval(si)

})

</script>

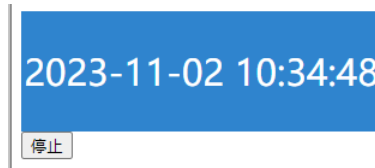
</body>

</html>
```

学号	姓名	提交时间	总分	成绩
20225102010439	刘洛萌	2023-11-02 16:27:54	100	93

1. 【简答题】显示时间如下图，每间隔1秒钟显示一次，能够看出秒在走，点击停止按钮，时间则停止

得分：93/100



学生答案：<!DOCTYPE html>
<html>
<head>
<meta charset="UTF-8">
<title></title>
<script src="util.js" type="text/javascript" charset="UTF-8">

</script>
</head>
<body>
<div id="box">

</div>
<input type="button" id="stop" value="停止"/>
<script type="text/javascript">
console.log(getCurrentDateTime())

var si = setInterval(function(){
document.getElementById("box").innerText = getCurrentDateTime()
,1000)
document.getElementById("box").innerText = getCurrentDateTime()

console.log("si:",si)

document.getElementById("stop").addEventListener("click",function)
clearInterval(si)
</script>
</body>
</html>

参考答案：<!DOCTYPE html>

<html>

<head>

<meta charset="UTF-8">

<title></title>

<script src="js/util.js" type="text/javascript" charset="utf-8"></script>

<style type="text/css">

#box{

width: 300px;

height: 100px;

background-color: #2f84ce;

color:white;

font-size: 30px;

line-height: 100px;

```
text-align: center;

}

</style>

</head>

<body>

<div id="box">

</div>

<input type="button" id="stop" value="停止" />

<script type="text/javascript">

/*

* 每间隔1000毫秒（1秒）执行一次匿名函数（获取当前时间，并显示到div上）

*/

function showTime(){

var dateTime = getDateTime()

document.getElementById("box").innerText = dateTime

}

showTime() // 必须加 ()，表示调用该函数，将当前时间显示到页面上

var si = setInterval( showTime ,1000)

console.log("si:",si)

document.getElementById("stop").addEventListener("click",function(){

// 停止间隔执行

clearInterval(si)

})

</script>

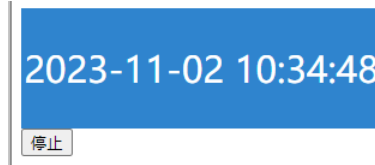
</body>

</html>
```

学号	姓名	提交时间	总分	成绩
20225102010411	刘帅	2023-11-02 19:39:53	100	92

1. 【简答题】显示时间如下图，每间隔1秒钟显示一次，能够看出秒在走，点击停止按钮，时间则停止

得分：92/100



学生答案：

```
<html>
  <head>
    <meta charset="UTF-8">
    <title></title>
    <script src="js/util.js" type="text/javascript" charset="utf-8"></script>
  </head>
  <body>
    <div id="box">

  </div>
  <input type="button" id="stop" value="停止" />
  <script type="text/javascript">

  console.log(getCurrentDateTime())
  // 返回值，通过该返回值可以实现停止功能
  var si = setInterval(function(){
    document.getElementById("box").innerText = getCurrentDateTime()
  },1000)
  document.getElementById("box").innerText = getCurrentDateTime()

  console.log("si:",si)

  document.getElementById("stop").addEventListener("click",function(){

  // 停止执行
  clearInterval(si)

  })
</script>
</body>
</html>
```

参考答案：

```
<!DOCTYPE html>

<html>

<head>

<meta charset="UTF-8">

<title></title>

<script src="js/util.js" type="text/javascript" charset="utf-8"></script>

<style type="text/css">

#box{

width: 300px;

height: 100px;

background-color: #2f84ce;

color:white;

font-size: 30px;
```

```
line-height: 100px;

text-align: center;

}

</style>

</head>

<body>

<div id="box">

</div>

<input type="button" id="stop" value="停止" />

<script type="text/javascript">

/*

* 每间隔1000毫秒（1秒）执行一次匿名函数（获取当前时间，并显示到div上）

*/

function showTime(){

var dateTime = getDateTIme()

document.getElementById("box").innerText = dateTime

}

showTime() // 必须加 ()，表示调用该函数，将当前时间显示到页面上

var si = setInterval( showTime ,1000)

console.log("si:",si)

document.getElementById("stop").addEventListener("click",function(){

// 停止间隔执行

clearInterval(si)

})

</script>

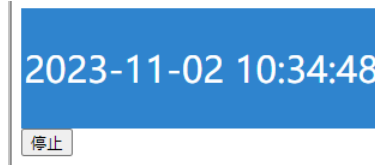
</body>

</html>
```

学号	姓名	提交时间	总分	成绩
20225101020421	刘智慧	2023-11-02 19:53:43	100	92

1. 【简答题】显示时间如下图，每间隔1秒钟显示一次，能够看出秒在走，点击停止按钮，时间则停止

得分：92/100



学生答案：<html>
<head>
<meta charset="UTF-8">
<title></title>
<script src="js/util.js" type="text/javascript" charset="utf-8"></script>
</head>
<body>
<div id="box">

</div>
<input type="button" id="stop" value="停止" />
<script type="text/javascript">

console.log(getCurrentDateTime())
// 返回值，通过该返回值可以实现停止功能
var si = setInterval(function(){
document.getElementById("box").innerText = getCurrentDateTime()
,1000)
document.getElementById("box").innerText = getCurrentDateTime()

console.log("si:",si)

document.getElementById("stop").addEventListener("click",function(){

// 停止执行
clearInterval(si)

})
</script>
</body>
</html>

参考答案：<!DOCTYPE html>

<html>

<head>

<meta charset="UTF-8">

<title></title>

<script src="js/util.js" type="text/javascript" charset="utf-8"></script>

<style type="text/css">

#box{

width: 300px;

height: 100px;

background-color: #2f84ce;

color:white;

font-size: 30px;

```
line-height: 100px;

text-align: center;

}

</style>

</head>

<body>

<div id="box">

</div>

<input type="button" id="stop" value="停止" />

<script type="text/javascript">

/*

* 每间隔1000毫秒（1秒）执行一次匿名函数（获取当前时间，并显示到div上）

*/

function showTime(){

var dateTime = getDateTIme()

document.getElementById("box").innerText = dateTime

}

showTime() // 必须加 ()，表示调用该函数，将当前时间显示到页面上

var si = setInterval( showTime ,1000)

console.log("si:",si)

document.getElementById("stop").addEventListener("click",function(){

// 停止间隔执行

clearInterval(si)

})

</script>

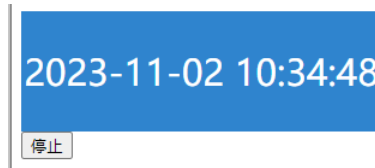
</body>

</html>
```

学号	姓名	提交时间	总分	成绩
20225102010419	路文博	2023-11-02 16:23:46	100	90

1. 【简答题】显示时间如下图，每间隔1秒钟显示一次，能够看出秒在走，点击停止按钮，时间则停止

得分：90/100



学生答案：<!DOCTYPE html>
<html>
<head>
<meta charset="UTF-8">
<title></title>
<script src="util.js" type="text/javascript" charset="UTF-8">

</script>
</head>
<body>
<div id="box">

</div>
<input type="button" id="stop" value="停止"/>
<script type="text/javascript">
console.log(getCurrentDateTime())

var si = setInterval(function(){
document.getElementById("box").innerText = getCurrentDateTime()
,1000)
document.getElementById("box").innerText = getCurrentDateTime()

console.log("si:",si)

document.getElementById("stop").addEventListener("click",function)
clearInterval(si)
</script>
</body>
</html>

参考答案：<!DOCTYPE html>

<html>

<head>

<meta charset="UTF-8">

<title></title>

<script src="js/util.js" type="text/javascript" charset="utf-8"></script>

<style type="text/css">

#box{

width: 300px;

height: 100px;

background-color: #2f84ce;

color:white;

font-size: 30px;

line-height: 100px;

```
text-align: center;

}

</style>

</head>

<body>

<div id="box">

</div>

<input type="button" id="stop" value="停止" />

<script type="text/javascript">

/*

* 每间隔1000毫秒（1秒）执行一次匿名函数（获取当前时间，并显示到div上）

*/

function showTime(){

var dateTime = getDateTime()

document.getElementById("box").innerText = dateTime

}

showTime() // 必须加 ()，表示调用该函数，将当前时间显示到页面上

var si = setInterval( showTime ,1000)

console.log("si:",si)

document.getElementById("stop").addEventListener("click",function(){

// 停止间隔执行

clearInterval(si)

})

</script>

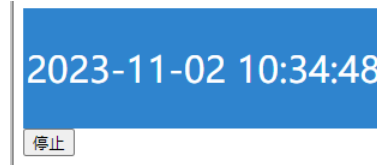
</body>

</html>
```

学号	姓名	提交时间	总分	成绩
20225102010444	吕政达	2023-11-02 19:23:03	100	91

1. 【简答题】显示时间如下图，每间隔1秒钟显示一次，能够看出秒在走，点击停止按钮，时间则停止

得分：91/100



学生答案：<html>
<head>
<meta charset="UTF-8">
<title></title>
<script src="js/util.js" type="text/javascript" charset="utf-8"></script>
</head>
<body>
<div id="box">

</div>
<input type="button" id="stop" value="停止" />
<script type="text/javascript">

console.log(getCurrentDateTime())
// 返回值，通过该返回值可以实现停止功能
var si = setInterval(function(){
document.getElementById("box").innerText = getCurrentDateTime()
,1000)
document.getElementById("box").innerText = getCurrentDateTime()

console.log("si:",si)

document.getElementById("stop").addEventListener("click",function(){

// 停止执行
clearInterval(si)

})
</script>
</body>
</html>

参考答案：<!DOCTYPE html>

<html>

<head>

<meta charset="UTF-8">

<title></title>

<script src="js/util.js" type="text/javascript" charset="utf-8"></script>

<style type="text/css">

#box{

width: 300px;

height: 100px;

background-color: #2f84ce;

color:white;

font-size: 30px;

```
line-height: 100px;

text-align: center;

}

</style>

</head>

<body>

<div id="box">

</div>

<input type="button" id="stop" value="停止" />

<script type="text/javascript">

/*

* 每间隔1000毫秒（1秒）执行一次匿名函数（获取当前时间，并显示到div上）

*/

function showTime(){

var dateTime = getDateTIme()

document.getElementById("box").innerText = dateTime

}

showTime() // 必须加 ()，表示调用该函数，将当前时间显示到页面上

var si = setInterval( showTime ,1000)

console.log("si:",si)

document.getElementById("stop").addEventListener("click",function(){

// 停止间隔执行

clearInterval(si)

})

</script>

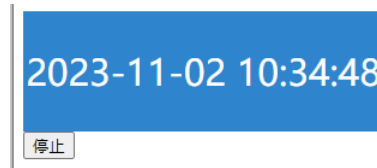
</body>

</html>
```

学号	姓名	提交时间	总分	成绩
20225102010435	孟繁浩	2023-11-03 23:40:58	100	92

1. 【简答题】显示时间如下图，每间隔1秒钟显示一次，能够看出秒在走，点击停止按钮，时间则停止

得分：92/100



学生答案：<script type="text/javascript">

```
console.log(getCurrentDateTime())
// 返回值，通过该返回值可以实现停止功能
var si = setInterval(function(){
  document.getElementById("box").innerText = getCurrentDateTime()
},1000)
document.getElementById("box").innerText = getCurrentDateTime()

console.log("si:",si)

document.getElementById("stop").addEventListener("click",function(){

// 停止执行
clearInterval(si)

})
</script>
```

参考答案：<!DOCTYPE html>

```
<html>

<head>

<meta charset="UTF-8">

<title></title>

<script src="js/util.js" type="text/javascript" charset="utf-8"></script>

<style type="text/css">

#box{

width: 300px;

height: 100px;

background-color: #2f84ce;

color:white;

font-size: 30px;

line-height: 100px;

text-align: center;

}

</style>

</head>

<body>
```

```
<div id="box">

</div>

<input type="button" id="stop" value="停止" />

<script type="text/javascript">

/*

* 每间隔1000毫秒（1秒）执行一次匿名函数（获取当前时间，并显示到div上）

*/

function showTime(){

var dateTime = getDateTIme()

document.getElementById("box").innerText = dateTime

}

showTime() // 必须加 ()，表示调用该函数，将当前时间显示到页面上

var si = setInterval( showTime ,1000)

console.log("si:",si)

document.getElementById("stop").addEventListener("click",function(){

// 停止间隔执行

clearInterval(si)

})

</script>

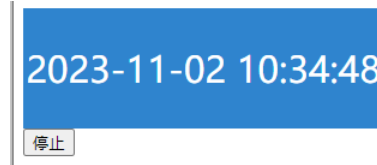
</body>

</html>
```

学号	姓名	提交时间	总分	成绩
20225102010415	沈昊	2023-11-02 22:37:39	100	92

1. 【简答题】显示时间如下图，每间隔1秒钟显示一次，能够看出秒在走，点击停止按钮，时间则停止

得分：92/100



学生答案：<script type="text/javascript">

```
console.log(getCurrentDateTime())
// 返回值，通过该返回值可以实现停止功能
var si = setInterval(function(){
  document.getElementById("box").innerText = getCurrentDateTime()
},1000)
document.getElementById("box").innerText = getCurrentDateTime()

console.log("si:",si)

document.getElementById("stop").addEventListener("click",function(){

// 停止执行
clearInterval(si)

})
</script>
```

参考答案：<!DOCTYPE html>

```
<html>

<head>

<meta charset="UTF-8">

<title></title>

<script src="js/util.js" type="text/javascript" charset="utf-8"></script>

<style type="text/css">

#box{

width: 300px;

height: 100px;

background-color: #2f84ce;

color:white;

font-size: 30px;

line-height: 100px;

text-align: center;

}

</style>

</head>

<body>
```

```
<div id="box">

</div>

<input type="button" id="stop" value="停止" />

<script type="text/javascript">

/*

* 每间隔1000毫秒（1秒）执行一次匿名函数（获取当前时间，并显示到div上）

*/

function showTime(){

var dateTime = getDateTIme()

document.getElementById("box").innerText = dateTime

}

showTime() // 必须加 ()，表示调用该函数，将当前时间显示到页面上

var si = setInterval( showTime ,1000)

console.log("si:",si)

document.getElementById("stop").addEventListener("click",function(){

// 停止间隔执行

clearInterval(si)

})

</script>

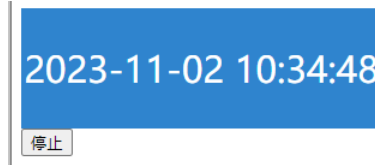
</body>

</html>
```

学号	姓名	提交时间	总分	成绩
20225101020429	史洋洋	2023-11-02 20:02:49	100	94

1. 【简答题】显示时间如下图，每间隔1秒钟显示一次，能够看出秒在走，点击停止按钮，时间则停止

得分：94/100



学生答案：

```
<html>
<head>
  <meta charset="UTF-8">
  <title></title>
  <script src="js/util.js" type="text/javascript" charset="utf-8"></script>
</head>
<body>
  <div id="box">

</div>
<input type="button" id="stop" value="停止" />
<script type="text/javascript">

console.log(getCurrentDateTIme())
// 返回值，通过该返回值可以实现停止功能
var si = setInterval(function(){
  document.getElementById("box").innerText = getCurrentDateTIme()
},1000)
document.getElementById("box").innerText = getCurrentDateTIme()

console.log("si:",si)

document.getElementById("stop").addEventListener("click",function(){

// 停止执行
clearInterval(si)

})
</script>
</body>
</html>
```

参考答案：

```
<!DOCTYPE html>

<html>

<head>

<meta charset="UTF-8">

<title></title>

<script src="js/util.js" type="text/javascript" charset="utf-8"></script>

<style type="text/css">

#box{

width: 300px;

height: 100px;

background-color: #2f84ce;

color:white;

font-size: 30px;
```

```
line-height: 100px;

text-align: center;

}

</style>

</head>

<body>

<div id="box">

</div>

<input type="button" id="stop" value="停止" />

<script type="text/javascript">

/*

* 每间隔1000毫秒（1秒）执行一次匿名函数（获取当前时间，并显示到div上）

*/

function showTime(){

var dateTime = getDateTIme()

document.getElementById("box").innerText = dateTime

}

showTime() // 必须加 ()，表示调用该函数，将当前时间显示到页面上

var si = setInterval( showTime ,1000)

console.log("si:",si)

document.getElementById("stop").addEventListener("click",function(){

// 停止间隔执行

clearInterval(si)

})

</script>

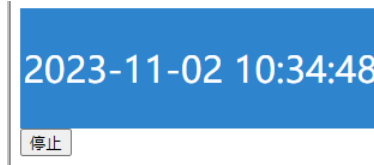
</body>

</html>
```

学号	姓名	提交时间	总分	成绩
20225102010431	隋佳良	2024-01-05 11:13:10	100	80

1. 【简答题】显示时间如下图，每间隔1秒钟显示一次，能够看出秒在走，点击停止按钮，时间则停止

得分：80/100



学生答案：<style type="text/css">
 .warn{
 color: red;
 }
</style>
</head>
<body>
 手机号：<input type="text" id="search"/>

 <script type="text/javascript">
 document.getElementById("search").addEventListener("focusin",function(){
 console.log("搜索框获取焦点")
 })
 document.getElementById("search").addEventListener("focusout",function(){
 console.log("搜索框失去焦点")
 })

 var phone = e.target.value
 console.log("phone",phone)
 var re = /^1[3-9]\d{9}\$/g
 // test() 判断字符串是否符合正则表达式，符合返回true，不符合就返回false
 var res = re.test(phone)

 console.log("手机信号是否符合格式:",res)
 document.getElementById("msg").innerText = "手机号不符合格式！"
 if(res){
 document.getElementById("msg").innerText = ""
 }else{
 document.getElementById("msg").innerText = "手机号不符合格式！"
 }

 </script>
</body>

参考答案：<!DOCTYPE html>

<html>

<head>

<meta charset="UTF-8">

<title></title>

<script src="js/util.js" type="text/javascript" charset="utf-8"></script>

<style type="text/css">

#box{

 width: 300px;

 height: 100px;

 background-color: #2f84ce;

 color:white;

```
font-size: 30px;

line-height: 100px;

text-align: center;

}

</style>

</head>

<body>

<div id="box">

</div>

<input type="button" id="stop" value="停止" />

<script type="text/javascript">

/*
 * 每间隔1000毫秒（1秒）执行一次匿名函数（获取当前时间，并显示到div上）
 */

function showTime(){

var dateTime = getDateTime()

document.getElementById("box").innerText = dateTime

}

showTime() // 必须加 ()，表示调用该函数，将当前时间显示到页面上

var si = setInterval( showTime ,1000)

console.log("si:",si)

document.getElementById("stop").addEventListener("click",function(){

// 停止间隔执行

clearInterval(si)

})

</script>

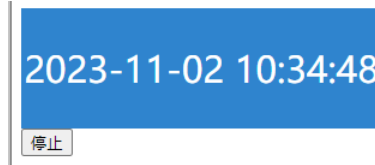
</body>

</html>
```

学号	姓名	提交时间	总分	成绩
20225102090103	孙敬峰	2023-11-03 12:27:56	100	90

1. 【简答题】显示时间如下图，每间隔1秒钟显示一次，能够看出秒在走，点击停止按钮，时间则停止

得分：90/100



学生答案：

```
<html>
  <head>
    <meta charset="UTF-8">
    <title></title>
    <script src="js/util.js" type="text/javascript" charset="utf-8"></script>
  </head>
  <body>
    <div id="box">

    </div>
    <input type="button" id="stop" value="停止" />
    <script type="text/javascript">

    console.log(getCurrentDateTime())
    // 返回值，通过该返回值可以实现停止功能
    var si = setInterval(function(){
      document.getElementById("box").innerText = getCurrentDateTime()
    },1000)
    document.getElementById("box").innerText = getCurrentDateTime()

    console.log("si:",si)

    document.getElementById("stop").addEventListener("click",function(){

    // 停止执行
    clearInterval(si)

    })
  </script>
</body>
</html>
```

参考答案：

```
<!DOCTYPE html>

<html>

<head>

<meta charset="UTF-8">

<title></title>

<script src="js/util.js" type="text/javascript" charset="utf-8"></script>

<style type="text/css">

#box{

width: 300px;

height: 100px;

background-color: #2f84ce;

color:white;

font-size: 30px;
```

```
line-height: 100px;

text-align: center;

}

</style>

</head>

<body>

<div id="box">

</div>

<input type="button" id="stop" value="停止" />

<script type="text/javascript">

/*

* 每间隔1000毫秒（1秒）执行一次匿名函数（获取当前时间，并显示到div上）

*/

function showTime(){

var dateTime = getDateTIme()

document.getElementById("box").innerText = dateTime

}

showTime() // 必须加 ()，表示调用该函数，将当前时间显示到页面上

var si = setInterval( showTime ,1000)

console.log("si:",si)

document.getElementById("stop").addEventListener("click",function(){

// 停止间隔执行

clearInterval(si)

})

</script>

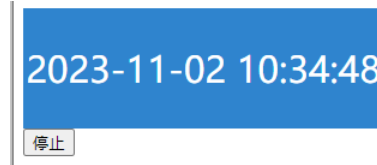
</body>

</html>
```

学号	姓名	提交时间	总分	成绩
20225102010416	孙瑞	2023-11-02 16:24:36	100	92

1. 【简答题】显示时间如下图，每间隔1秒钟显示一次，能够看出秒在走，点击停止按钮，时间则停止

得分：92/100



学生答案：<html>
<head>
<meta charset="UTF-8">
<title></title>
<script src="js/util.js" type="text/javascript" charset="utf-8"></script>
</head>
<body>
<div id="box">

</div>
<input type="button" id="stop" value="停止" />
<script type="text/javascript">

console.log(getCurrentDateTime())
// 返回值，通过该返回值可以实现停止功能
var si = setInterval(function(){
document.getElementById("box").innerText = getCurrentDateTime()
,1000)
document.getElementById("box").innerText = getCurrentDateTime()

console.log("si:",si)

document.getElementById("stop").addEventListener("click",function(){

// 停止执行
clearInterval(si)

})
</script>
</body>
</html>

参考答案：<!DOCTYPE html>

<html>

<head>

<meta charset="UTF-8">

<title></title>

<script src="js/util.js" type="text/javascript" charset="utf-8"></script>

<style type="text/css">

#box{

width: 300px;

height: 100px;

background-color: #2f84ce;

color:white;

font-size: 30px;

```
line-height: 100px;

text-align: center;

}

</style>

</head>

<body>

<div id="box">

</div>

<input type="button" id="stop" value="停止" />

<script type="text/javascript">

/*

* 每间隔1000毫秒（1秒）执行一次匿名函数（获取当前时间，并显示到div上）

*/

function showTime(){

var dateTime = getDateTIme()

document.getElementById("box").innerText = dateTime

}

showTime() // 必须加 ()，表示调用该函数，将当前时间显示到页面上

var si = setInterval( showTime ,1000)

console.log("si:",si)

document.getElementById("stop").addEventListener("click",function(){

// 停止间隔执行

clearInterval(si)

})

</script>

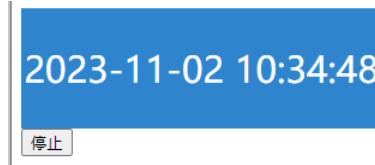
</body>

</html>
```

学号	姓名	提交时间	总分	成绩
20225102010409	汪嵩	2023-11-03 08:03:39	100	90

1. 【简答题】显示时间如下图，每间隔1秒钟显示一次，能够看出秒在走，点击停止按钮，时间则停止

得分：90/100



学生答案：

```
<head>
<meta charset="UTF-8">
<title></title>
<script src="js/util.js" type="text/javascript" charset="utf-8"></script>
</head>
<body>
<div id="box">

</div>
<input type="button" id="stop" value="停止" />
<script type="text/javascript">

console.log(getCurrentDateTime())
// 返回值，通过该返回值可以实现停止功能
var si = setInterval(function(){
    document.getElementById("box").innerText = getCurrentDateTime()
},1000)
document.getElementById("box").innerText = getCurrentDateTime()

console.log("si:",si)

document.getElementById("stop").addEventListener("click",function(){

    clearInterval(si)

})
</script>
</body>
```

参考答案：<!DOCTYPE html>

```
<html>

<head>

<meta charset="UTF-8">

<title></title>

<script src="js/util.js" type="text/javascript" charset="utf-8"></script>

<style type="text/css">

#box{

width: 300px;

height: 100px;

background-color: #2f84ce;

color:white;

font-size: 30px;

line-height: 100px;
```

```
text-align: center;

}

</style>

</head>

<body>

<div id="box">

</div>

<input type="button" id="stop" value="停止" />

<script type="text/javascript">

/*

* 每间隔1000毫秒（1秒）执行一次匿名函数（获取当前时间，并显示到div上）

*/

function showTime(){

var dateTime = getDate()

document.getElementById("box").innerText = dateTime

}

showTime() // 必须加 ()，表示调用该函数，将当前时间显示到页面上

var si = setInterval( showTime ,1000)

console.log("si:",si)

document.getElementById("stop").addEventListener("click",function(){

// 停止间隔执行

clearInterval(si)

})

</script>

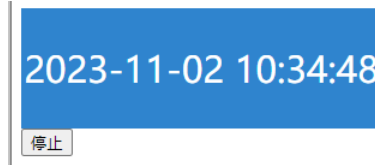
</body>

</html>
```

学号	姓名	提交时间	总分	成绩
20225102010437	王钧含	2023-11-02 19:13:08	100	94

1. 【简答题】显示时间如下图，每间隔1秒钟显示一次，能够看出秒在走，点击停止按钮，时间则停止

得分：94/100



学生答案：<html>
<head>
<meta charset="UTF-8">
<title></title>
<script src="js/util.js" type="text/javascript" charset="utf-8"></script>
</head>
<body>
<div id="box">

</div>
<input type="button" id="stop" value="停止" />
<script type="text/javascript">

console.log(getCurrentDateTime())
// 返回值，通过该返回值可以实现停止功能
var si = setInterval(function(){
document.getElementById("box").innerText = getCurrentDateTime()
,1000)
document.getElementById("box").innerText = getCurrentDateTime()

console.log("si:",si)

document.getElementById("stop").addEventListener("click",function(){

// 停止执行
clearInterval(si)

})
</script>
</body>
</html>

参考答案：<!DOCTYPE html>

<html>

<head>

<meta charset="UTF-8">

<title></title>

<script src="js/util.js" type="text/javascript" charset="utf-8"></script>

<style type="text/css">

#box{

width: 300px;

height: 100px;

background-color: #2f84ce;

color:white;

font-size: 30px;

```
line-height: 100px;

text-align: center;

}

</style>

</head>

<body>

<div id="box">

</div>

<input type="button" id="stop" value="停止" />

<script type="text/javascript">

/*

* 每间隔1000毫秒（1秒）执行一次匿名函数（获取当前时间，并显示到div上）

*/

function showTime(){

var dateTime = getDateTIme()

document.getElementById("box").innerText = dateTime

}

showTime() // 必须加 ()，表示调用该函数，将当前时间显示到页面上

var si = setInterval( showTime ,1000)

console.log("si:",si)

document.getElementById("stop").addEventListener("click",function(){

// 停止间隔执行

clearInterval(si)

})

</script>

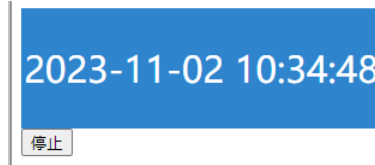
</body>

</html>
```

学号	姓名	提交时间	总分	成绩
20225102010420	王显达	2023-11-03 08:04:29	100	93

1. 【简答题】显示时间如下图，每间隔1秒钟显示一次，能够看出秒在走，点击停止按钮，时间则停止

得分：93/100



学生答案：

```
<html>
  <head>
    <meta charset="UTF-8">
    <title></title>
    <script src="js/util.js" type="text/javascript" charset="utf-8"></script>
  </head>
  <body>
    <div id="box">

    </div>
    <input type="button" id="stop" value="停止" />
    <script type="text/javascript">

    console.log(getCurrentDateTime())
    // 返回值，通过该返回值可以实现停止功能
    var si = setInterval(function(){
      document.getElementById("box").innerText = getCurrentDateTime()
    },1000)
    document.getElementById("box").innerText = getCurrentDateTime()

    console.log("si:",si)

    document.getElementById("stop").addEventListener("click",function(){

    // 停止执行
    clearInterval(si)

    })
  </script>
</body>
</html>
```

参考答案：

```
<!DOCTYPE html>

<html>

<head>

<meta charset="UTF-8">

<title></title>

<script src="js/util.js" type="text/javascript" charset="utf-8"></script>

<style type="text/css">

#box{

width: 300px;

height: 100px;

background-color: #2f84ce;

color:white;

font-size: 30px;
```

```
line-height: 100px;

text-align: center;

}

</style>

</head>

<body>

<div id="box">

</div>

<input type="button" id="stop" value="停止" />

<script type="text/javascript">

/*

* 每间隔1000毫秒（1秒）执行一次匿名函数（获取当前时间，并显示到div上）

*/

function showTime(){

var dateTime = getDateTIme()

document.getElementById("box").innerText = dateTime

}

showTime() // 必须加 ()，表示调用该函数，将当前时间显示到页面上

var si = setInterval( showTime ,1000)

console.log("si:",si)

document.getElementById("stop").addEventListener("click",function(){

// 停止间隔执行

clearInterval(si)

})

</script>

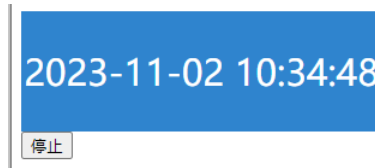
</body>

</html>
```

学号	姓名	提交时间	总分	成绩
20225102010402	王一博	2023-11-02 18:56:07	100	93

1. 【简答题】显示时间如下图，每间隔1秒钟显示一次，能够看出秒在走，点击停止按钮，时间则停止

得分：93/100



学生答案：

```
<html>
<head>
  <meta charset="UTF-8">
  <title></title>
  <script src="js/util.js" type="text/javascript" charset="utf-8"></script>
</head>
<body>
  <div id="box">

</div>
<input type="button" id="stop" value="停止" />
<script type="text/javascript">

console.log(getCurrentDateTime())

var si = setInterval(function(){
  document.getElementById("box").innerText = getCurrentDateTime()
},1000)
document.getElementById("box").innerText = getCurrentDateTime()

console.log("si:",si)

document.getElementById("stop").addEventListener("click",function(){

  clearInterval(si)

})
</script>
</body>
</html>
```

参考答案：

```
<!DOCTYPE html>

<html>

<head>

  <meta charset="UTF-8">

  <title></title>

  <script src="js/util.js" type="text/javascript" charset="utf-8"></script>

  <style type="text/css">

#box{

width: 300px;

height: 100px;

background-color: #2f84ce;

color:white;

font-size: 30px;
```

```
line-height: 100px;

text-align: center;

}

</style>

</head>

<body>

<div id="box">

</div>

<input type="button" id="stop" value="停止" />

<script type="text/javascript">

/*

* 每间隔1000毫秒（1秒）执行一次匿名函数（获取当前时间，并显示到div上）

*/

function showTime(){

var dateTime = getDateTIme()

document.getElementById("box").innerText = dateTime

}

showTime() // 必须加 ()，表示调用该函数，将当前时间显示到页面上

var si = setInterval( showTime ,1000)

console.log("si:",si)

document.getElementById("stop").addEventListener("click",function(){

// 停止间隔执行

clearInterval(si)

})

</script>

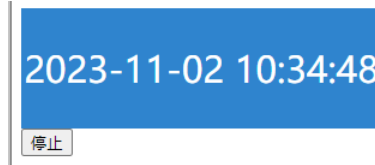
</body>

</html>
```

学号	姓名	提交时间	总分	成绩
20225102010441	肖皓文	2023-11-02 19:26:04	100	91

1. 【简答题】显示时间如下图，每间隔1秒钟显示一次，能够看出秒在走，点击停止按钮，时间则停止

得分：91/100



学生答案：

```
<html>
<head>
  <meta charset="UTF-8">
  <title></title>
  <script src="js/util.js" type="text/javascript" charset="utf-8"></script>
</head>
<body>
  <div id="box">

</div>
<input type="button" id="stop" value="停止" />
<script type="text/javascript">

console.log(getCurrentDateTime())
// 返回值，通过该返回值可以实现停止功能
var si = setInterval(function(){
  document.getElementById("box").innerText = getCurrentDateTime()
},1000)
document.getElementById("box").innerText = getCurrentDateTime()

console.log("si:",si)

document.getElementById("stop").addEventListener("click",function(){

// 停止执行
clearInterval(si)

})
</script>
</body>
</html>
```

参考答案：

```
<!DOCTYPE html>

<html>

<head>

<meta charset="UTF-8">

<title></title>

<script src="js/util.js" type="text/javascript" charset="utf-8"></script>

<style type="text/css">

#box{

width: 300px;

height: 100px;

background-color: #2f84ce;

color:white;

font-size: 30px;
```

```
line-height: 100px;

text-align: center;

}

</style>

</head>

<body>

<div id="box">

</div>

<input type="button" id="stop" value="停止" />

<script type="text/javascript">

/*

* 每间隔1000毫秒（1秒）执行一次匿名函数（获取当前时间，并显示到div上）

*/

function showTime(){

var dateTime = getDateTIme()

document.getElementById("box").innerText = dateTime

}

showTime() // 必须加 ()，表示调用该函数，将当前时间显示到页面上

var si = setInterval( showTime ,1000)

console.log("si:",si)

document.getElementById("stop").addEventListener("click",function(){

// 停止间隔执行

clearInterval(si)

})

</script>

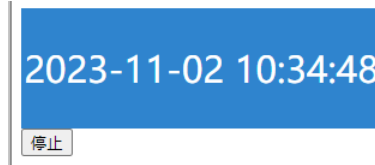
</body>

</html>
```

学号	姓名	提交时间	总分	成绩
20225102010432	肖可义	2023-11-03 13:23:14	100	91

1. 【简答题】显示时间如下图，每间隔1秒钟显示一次，能够看出秒在走，点击停止按钮，时间则停止

得分：91/100



学生答案：<script type="text/javascript">

```
console.log(getCurrentDateTime())
// 返回值，通过该返回值可以实现停止功能
var si = setInterval(function(){
  document.getElementById("box").innerText = getCurrentDateTime()
},1000)
document.getElementById("box").innerText = getCurrentDateTime()

console.log("si:",si)

document.getElementById("stop").addEventListener("click",function(){

  // 停止执行
  clearInterval(si)

})
</script>
```

参考答案：<!DOCTYPE html>

```
<html>

<head>

<meta charset="UTF-8">

<title></title>

<script src="js/util.js" type="text/javascript" charset="utf-8"></script>

<style type="text/css">

#box{

width: 300px;

height: 100px;

background-color: #2f84ce;

color:white;

font-size: 30px;

line-height: 100px;

text-align: center;

}

</style>

</head>

<body>
```

```
<div id="box">

</div>

<input type="button" id="stop" value="停止" />

<script type="text/javascript">

/*
* 每间隔1000毫秒（1秒）执行一次匿名函数（获取当前时间，并显示到div上）
*/

function showTime(){
    var dateTime = getDateTIme()

    document.getElementById("box").innerText = dateTime
}

showTime() // 必须加 ()，表示调用该函数，将当前时间显示到页面上

var si = setInterval( showTime ,1000)

console.log("si:",si)

document.getElementById("stop").addEventListener("click",function(){

// 停止间隔执行

clearInterval(si)

})

</script>

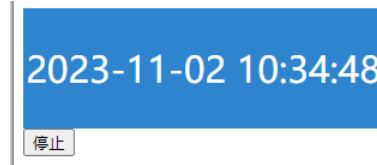
</body>

</html>
```

学号	姓名	提交时间	总分	成绩
20225102010425	闫嘉炜	2023-11-02 16:27:18	100	91

1. 【简答题】显示时间如下图，每间隔1秒钟显示一次，能够看出秒在走，点击停止按钮，时间则停止

得分：91/100



学生答案：<html>
<head>
<meta charset="UTF-8">
<title></title>
<script src="js/util.js" type="text/javascript" charset="utf-8"></script>
</head>
<body>
<div id="box">

</div>
<input type="button" id="stop" value="停止" />
<script type="text/javascript">

console.log(getCurrentDateTime())
// 返回值，通过该返回值可以实现停止功能
var si = setInterval(function(){
document.getElementById("box").innerText = getCurrentDateTime()
,1000)
document.getElementById("box").innerText = getCurrentDateTime()

console.log("si:",si)

document.getElementById("stop").addEventListener("click",function(){

// 停止执行
clearInterval(si)

})
</script>
</body>
</html>

参考答案：<!DOCTYPE html>

<html>

<head>

<meta charset="UTF-8">

<title></title>

<script src="js/util.js" type="text/javascript" charset="utf-8"></script>

<style type="text/css">

#box{

width: 300px;

height: 100px;

background-color: #2f84ce;

color:white;

font-size: 30px;

```
line-height: 100px;

text-align: center;

}

</style>

</head>

<body>

<div id="box">

</div>

<input type="button" id="stop" value="停止" />

<script type="text/javascript">

/*

* 每间隔1000毫秒（1秒）执行一次匿名函数（获取当前时间，并显示到div上）

*/

function showTime(){

var dateTime = getDateTIme()

document.getElementById("box").innerText = dateTime

}

showTime() // 必须加 ()，表示调用该函数，将当前时间显示到页面上

var si = setInterval( showTime ,1000)

console.log("si:",si)

document.getElementById("stop").addEventListener("click",function(){

// 停止间隔执行

clearInterval(si)

})

</script>

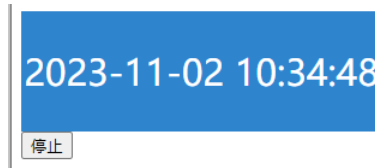
</body>

</html>
```

学号	姓名	提交时间	总分	成绩
20225102010413	杨林	2024-01-05 10:58:24	100	80

1. 【简答题】显示时间如下图，每间隔1秒钟显示一次，能够看出秒在走，点击停止按钮，时间则停止

得分：80/100



学生答案：

```
<!DOCTYPE html> <html> <head> <meta charset="UTF-8"> <title></title> <script src="js/vue.js"></script> <script src="js/axios0.20.0.js" type="text/javascript" charset="utf-8"></script> </head> <body> <div id="app"> <jd-goods v-for="(item,index) in goods" :key="index" :gname="item.name" :price="item.price" :path="item.path" :iwidth = 200</jd-goods> </div> <script type="text/javascript"> // 定义组件 var goods = { template:`<div>  <br> {{gname}} <div v-text="gprice"> </div> </div> ` , data: function(){ return { goods:[] } }, props:["gname","gprice","path","iwidth"]} //将数据显示到子组件页面中 //注册组件 Vue.component( "jd-goods" , goods ) var vm = new Vue({ el:'#app', //选择器: id 样式、元素选择器等 但元素选择器不能绑定body html元素 data:{ goods:[] }, mounted:function(){ // 此处的this是vue对象，赋值给that var that = this console.log("that:",that) axios.get("js/goods.json") .then(function(res){ console.log("响应数据：",res.data) that.goods = res.data.goodsArr }) }); </script> </body> </html>
```

参考答案：<!DOCTYPE html>

```
<html>

<head>

<meta charset="UTF-8">

<title></title>

<script src="js/util.js" type="text/javascript" charset="utf-8"></script>

<style type="text/css">

#box{

width: 300px;

height: 100px;

background-color: #2f84ce;

color:white;

font-size: 30px;

line-height: 100px;

text-align: center;

}

</style>

</head>

<body>

<div id="box">

</div>

<input type="button" id="stop" value="停止" />
```

```
<script type="text/javascript">

/*
 * 每间隔1000毫秒（1秒）执行一次匿名函数（获取当前时间，并显示到div上）
 */

function showTime(){

var dateTime = getDateTime()

document.getElementById("box").innerText = dateTime

}

showTime() // 必须加 ()，表示调用该函数，将当前时间显示到页面上

var si = setInterval( showTime ,1000)

console.log("si:",si)

document.getElementById("stop").addEventListener("click",function(){

// 停止间隔执行

clearInterval(si)

})

</script>

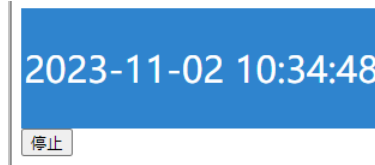
</body>

</html>
```

学号	姓名	提交时间	总分	成绩
20225401110111	于金源	2023-11-02 16:29:04	100	92

1. 【简答题】显示时间如下图，每间隔1秒钟显示一次，能够看出秒在走，点击停止按钮，时间则停止

得分：92/100



学生答案：<!DOCTYPE html>
<html>
<head>
<meta charset="UTF-8">
<title></title>
<script src="util.js" type="text/javascript" charset="UTF-8">

</script>
</head>
<body>
<div id="box">

</div>
<input type="button" id="stop" value="停止"/>
<script type="text/javascript">
console.log(getCurrentDateTime())

var si = setInterval(function(){
document.getElementById("box").innerText = getCurrentDateTime()
,1000)
document.getElementById("box").innerText = getCurrentDateTime()

console.log("si:",si)

document.getElementById("stop").addEventListener("click",function)
clearInterval(si)
</script>
</body>
</html>

参考答案：<!DOCTYPE html>

<html>

<head>

<meta charset="UTF-8">

<title></title>

<script src="js/util.js" type="text/javascript" charset="utf-8"></script>

<style type="text/css">

#box{

width: 300px;

height: 100px;

background-color: #2f84ce;

color:white;

font-size: 30px;

line-height: 100px;

```
text-align: center;

}

</style>

</head>

<body>

<div id="box">

</div>

<input type="button" id="stop" value="停止" />

<script type="text/javascript">

/*

* 每间隔1000毫秒（1秒）执行一次匿名函数（获取当前时间，并显示到div上）

*/

function showTime(){

var dateTime = getDateTIme()

document.getElementById("box").innerText = dateTime

}

showTime() // 必须加 ()，表示调用该函数，将当前时间显示到页面上

var si = setInterval( showTime ,1000)

console.log("si:",si)

document.getElementById("stop").addEventListener("click",function(){

// 停止间隔执行

clearInterval(si)

})

</script>

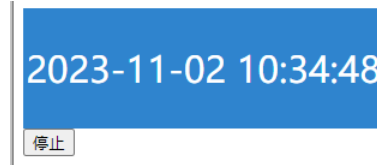
</body>

</html>
```

学号	姓名	提交时间	总分	成绩
20225102010438	岳佳琦	2023-11-02 16:29:53	100	92

1. 【简答题】显示时间如下图，每间隔1秒钟显示一次，能够看出秒在走，点击停止按钮，时间则停止

得分：92/100



学生答案：<html>
<head>
<meta charset="UTF-8">
<title></title>
<script src="js/util.js" type="text/javascript" charset="utf-8"></script>
</head>
<body>
<div id="box">

</div>
<input type="button" id="stop" value="停止" />
<script type="text/javascript">

console.log(getCurrentDateTime())
// 返回值，通过该返回值可以实现停止功能
var si = setInterval(function(){
document.getElementById("box").innerText = getCurrentDateTime()
,1000)
document.getElementById("box").innerText = getCurrentDateTime()

console.log("si:",si)

document.getElementById("stop").addEventListener("click",function(){

// 停止执行
clearInterval(si)

})
</script>
</body>
</html>

参考答案：<!DOCTYPE html>

<html>

<head>

<meta charset="UTF-8">

<title></title>

<script src="js/util.js" type="text/javascript" charset="utf-8"></script>

<style type="text/css">

#box{

width: 300px;

height: 100px;

background-color: #2f84ce;

color:white;

font-size: 30px;

```
line-height: 100px;

text-align: center;

}

</style>

</head>

<body>

<div id="box">

</div>

<input type="button" id="stop" value="停止" />

<script type="text/javascript">

/*

* 每间隔1000毫秒（1秒）执行一次匿名函数（获取当前时间，并显示到div上）

*/

function showTime(){

var dateTime = getDateTIme()

document.getElementById("box").innerText = dateTime

}

showTime() // 必须加 ()，表示调用该函数，将当前时间显示到页面上

var si = setInterval( showTime ,1000)

console.log("si:",si)

document.getElementById("stop").addEventListener("click",function(){

// 停止间隔执行

clearInterval(si)

})

</script>

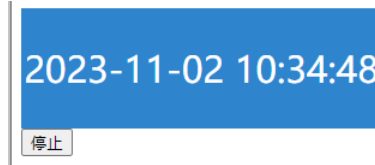
</body>

</html>
```

学号	姓名	提交时间	总分	成绩
20225102010417	张琳	2023-11-02 20:10:18	100	94

1. 【简答题】显示时间如下图，每间隔1秒钟显示一次，能够看出秒在走，点击停止按钮，时间则停止

得分：94/100



学生答案：<script type="text/javascript">

```
console.log(getCurrentDateTime())
// 返回值，通过该返回值可以实现停止功能
var si = setInterval(function(){
  document.getElementById("box").innerText = getCurrentDateTime()
},1000)
document.getElementById("box").innerText = getCurrentDateTime()

console.log("si:",si)

document.getElementById("stop").addEventListener("click",function(){

  // 停止执行
  clearInterval(si)

})
</script>
```

参考答案：<!DOCTYPE html>

```
<html>

<head>

<meta charset="UTF-8">

<title></title>

<script src="js/util.js" type="text/javascript" charset="utf-8"></script>

<style type="text/css">

#box{

width: 300px;

height: 100px;

background-color: #2f84ce;

color:white;

font-size: 30px;

line-height: 100px;

text-align: center;

}

</style>

</head>

<body>
```

```
<div id="box">

</div>

<input type="button" id="stop" value="停止" />

<script type="text/javascript">

/*

* 每间隔1000毫秒（1秒）执行一次匿名函数（获取当前时间，并显示到div上）

*/

function showTime(){

var dateTime = getDateTIme()

document.getElementById("box").innerText = dateTime

}

showTime() // 必须加 ()，表示调用该函数，将当前时间显示到页面上

var si = setInterval( showTime ,1000)

console.log("si:",si)

document.getElementById("stop").addEventListener("click",function(){

// 停止间隔执行

clearInterval(si)

})

</script>

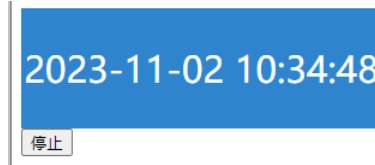
</body>

</html>
```

学号	姓名	提交时间	总分	成绩
20225102010442	张新悦	2023-11-02 16:25:38	100	92

1. 【简答题】显示时间如下图，每间隔1秒钟显示一次，能够看出秒在走，点击停止按钮，时间则停止

得分：92/100



学生答案：<!DOCTYPE html>
<html>
<head>
<meta charset="UTF-8">
<title></title>
<script src="util.js" type="text/javascript" charset="UTF-8">

</script>
</head>
<body>
<div id="box">

</div>
<input type="button" id="stop" value="停止"/>
<script type="text/javascript">
console.log(getCurrentDateTime())

var si = setInterval(function(){
document.getElementById("box").innerText = getCurrentDateTime()
,1000)
document.getElementById("box").innerText = getCurrentDateTime()

console.log("si:",si)

document.getElementById("stop").addEventListener("click",function)
clearInterval(si)
</script>
</body>
</html>

参考答案：<!DOCTYPE html>

<html>

<head>

<meta charset="UTF-8">

<title></title>

<script src="js/util.js" type="text/javascript" charset="utf-8"></script>

<style type="text/css">

#box{

width: 300px;

height: 100px;

background-color: #2f84ce;

color:white;

font-size: 30px;

line-height: 100px;

```
text-align: center;

}

</style>

</head>

<body>

<div id="box">

</div>

<input type="button" id="stop" value="停止" />

<script type="text/javascript">

/*

* 每间隔1000毫秒（1秒）执行一次匿名函数（获取当前时间，并显示到div上）

*/

function showTime(){

var dateTime = getDateTime()

document.getElementById("box").innerText = dateTime

}

showTime() // 必须加 ()，表示调用该函数，将当前时间显示到页面上

var si = setInterval( showTime ,1000)

console.log("si:",si)

document.getElementById("stop").addEventListener("click",function(){

// 停止间隔执行

clearInterval(si)

})

</script>

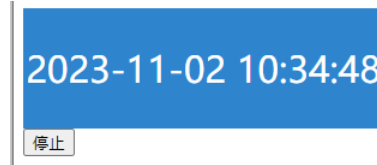
</body>

</html>
```

学号	姓名	提交时间	总分	成绩
20225102010423	赵春旭	2023-11-02 17:19:25	100	92

1. 【简答题】显示时间如下图，每间隔1秒钟显示一次，能够看出秒在走，点击停止按钮，时间则停止

得分：92/100



学生答案：<script type="text/javascript">

```
console.log(getCurrentDateTime())
// 返回值，通过该返回值可以实现停止功能
var si = setInterval(function(){
  document.getElementById("box").innerText = getCurrentDateTime()
},1000)
document.getElementById("box").innerText = getCurrentDateTime()

console.log("si:",si)

document.getElementById("stop").addEventListener("click",function(){

  // 停止执行
  clearInterval(si)

})
</script>
```

参考答案：<!DOCTYPE html>

```
<html>

<head>

<meta charset="UTF-8">

<title></title>

<script src="js/util.js" type="text/javascript" charset="utf-8"></script>

<style type="text/css">

#box{

width: 300px;

height: 100px;

background-color: #2f84ce;

color:white;

font-size: 30px;

line-height: 100px;

text-align: center;

}

</style>

</head>

<body>
```

```
<div id="box">

</div>

<input type="button" id="stop" value="停止" />

<script type="text/javascript">

/*

* 每间隔1000毫秒（1秒）执行一次匿名函数（获取当前时间，并显示到div上）

*/

function showTime(){

var dateTime = getDateTIme()

document.getElementById("box").innerText = dateTime

}

showTime() // 必须加 ()，表示调用该函数，将当前时间显示到页面上

var si = setInterval( showTime ,1000)

console.log("si:",si)

document.getElementById("stop").addEventListener("click",function(){

// 停止间隔执行

clearInterval(si)

})

</script>

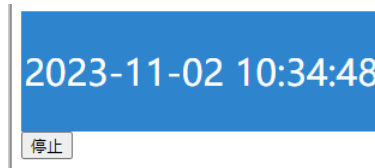
</body>

</html>
```

学号	姓名	提交时间	总分	成绩
20225102010407	郑昊	2023-11-02 17:28:03	100	93

1. 【简答题】显示时间如下图，每间隔1秒钟显示一次，能够看出秒在走，点击停止按钮，时间则停止

得分：93/100



学生答案：<script type="text/javascript">

```
console.log(getCurrentDateTime())
// 返回值，通过该返回值可以实现停止功能
var si = setInterval(function(){
    document.getElementById("box").innerText = getCurrentDateTime()
},1000)
document.getElementById("box").innerText = getCurrentDateTime()

console.log("si:",si)

document.getElementById("stop").addEventListener("click",function(){

// 停止执行
clearInterval(si)

})
</script>
```

参考答案：<!DOCTYPE html>

```
<html>

<head>

<meta charset="UTF-8">

<title></title>

<script src="js/util.js" type="text/javascript" charset="utf-8"></script>

<style type="text/css">

#box{

width: 300px;

height: 100px;

background-color: #2f84ce;

color:white;

font-size: 30px;

line-height: 100px;

text-align: center;

}

</style>

</head>

<body>
```

```
<div id="box">

</div>

<input type="button" id="stop" value="停止" />

<script type="text/javascript">

/*
* 每间隔1000毫秒（1秒）执行一次匿名函数（获取当前时间，并显示到div上）
*/

function showTime(){
    var dateTime = getDateTIme()

    document.getElementById("box").innerText = dateTime
}

showTime() // 必须加 ()，表示调用该函数，将当前时间显示到页面上

var si = setInterval( showTime ,1000)

console.log("si:",si)

document.getElementById("stop").addEventListener("click",function(){

// 停止间隔执行

clearInterval(si)

})

</script>

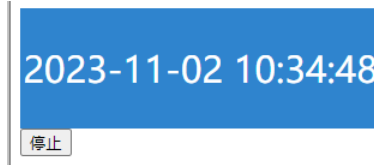
</body>

</html>
```

学号	姓名	提交时间	总分	成绩
20225101020424	郑荣健	2023-11-04 00:40:58	100	0

1. 【简答题】显示时间如下图，每间隔1秒钟显示一次，能够看出秒在走，点击停止按钮，时间则停止

得分：0/100



学生答案：<style type="text/css">
 .warn{
 color: red;
 }
</style>
</head>
<body>
 手机号：<input type="text" id="search"/>

 <script type="text/javascript">
 document.getElementById("search").addEventListener("focusin",function(){
 console.log("搜索框获取焦点")
 })
 document.getElementById("search").addEventListener("focusout",function(){
 console.log("搜索框失去焦点")
 })

 var phone = e.target.value
 console.log("phone",phone)
 var re = /^1[3-9]\d{9}\$/g
 // test() 判断字符串是否符合正则表达式，符合返回true，不符合就返回false
 var res = re.test(phone)

 console.log("手机信号是否符合格式:",res)
 document.getElementById("msg").innerText = "手机号不符合格式！"
 if(res){
 document.getElementById("msg").innerText = ""
 }else{
 document.getElementById("msg").innerText = "手机号不符合格式！"
 }

 </script>
</body>

参考答案：<!DOCTYPE html>

<html>

<head>

<meta charset="UTF-8">

<title></title>

<script src="js/util.js" type="text/javascript" charset="utf-8"></script>

<style type="text/css">

#box{

 width: 300px;

 height: 100px;

 background-color: #2f84ce;

 color:white;

```
font-size: 30px;

line-height: 100px;

text-align: center;

}

</style>

</head>

<body>

<div id="box">

</div>

<input type="button" id="stop" value="停止" />

<script type="text/javascript">

/*
 * 每间隔1000毫秒（1秒）执行一次匿名函数（获取当前时间，并显示到div上）
 */

function showTime(){

var dateTime = getDateTIme()

document.getElementById("box").innerText = dateTime

}

showTime() // 必须加 ()，表示调用该函数，将当前时间显示到页面上

var si = setInterval( showTime ,1000)

console.log("si:",si)

document.getElementById("stop").addEventListener("click",function(){

// 停止间隔执行

clearInterval(si)

})

</script>

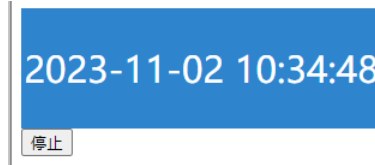
</body>

</html>
```

学号	姓名	提交时间	总分	成绩
20225102010405	朱禹璇	2023-11-02 16:29:04	100	90

1. 【简答题】显示时间如下图，每间隔1秒钟显示一次，能够看出秒在走，点击停止按钮，时间则停止

得分：90/100



学生答案：<script type="text/javascript">

```
console.log(getCurrentDateTime())
// 返回值，通过该返回值可以实现停止功能
var si = setInterval(function(){
  document.getElementById("box").innerText = getCurrentDateTime()
},1000)
document.getElementById("box").innerText = getCurrentDateTime()

console.log("si:",si)

document.getElementById("stop").addEventListener("click",function(){

  // 停止执行
  clearInterval(si)

})
</script>
```

参考答案：<!DOCTYPE html>

```
<html>

<head>

<meta charset="UTF-8">

<title></title>

<script src="js/util.js" type="text/javascript" charset="utf-8"></script>

<style type="text/css">

#box{

width: 300px;

height: 100px;

background-color: #2f84ce;

color:white;

font-size: 30px;

line-height: 100px;

text-align: center;

}

</style>

</head>

<body>
```

```
<div id="box">

</div>

<input type="button" id="stop" value="停止" />

<script type="text/javascript">

/*

* 每间隔1000毫秒（1秒）执行一次匿名函数（获取当前时间，并显示到div上）

*/

function showTime(){

var dateTime = getDateTIme()

document.getElementById("box").innerText = dateTime

}

showTime() // 必须加 ()，表示调用该函数，将当前时间显示到页面上

var si = setInterval( showTime ,1000)

console.log("si:",si)

document.getElementById("stop").addEventListener("click",function(){

// 停止间隔执行

clearInterval(si)

})

</script>

</body>

</html>
```