


学号	姓名	提交时间	总分	成绩
-	白鲜赫	2023-03-18 20:04:22	100	1

1. 【简答题】

得分：1/100



用Java程序打印星星

学生答案：public static void main(String[] args) {

```
    System.out.println("*");  
}
```


参考答案：

用Java程序打印星星

学号	姓名	提交时间	总分	成绩
-	陈彤彤	2023-03-24 16:53:34	100	0

1. 【简答题】

得分：0/100



用Java程序打印星星

学生答案：


```
public static void main(String[] args){
    System.out.println
```

参考答案：
用Java程序打印星星

学号	姓名	提交时间	总分	成绩
-	丁梓薇	-	100	-

1. 【简答题】

得分：0/100



用Java程序打印星星

学生答案：未作答


参考答案：

用Java程序打印星星

学号	姓名	提交时间	总分	成绩
-	杜雨欣	2023-03-18 14:05:27	100	1

1. 【简答题】

得分：1/100



用Java程序打印星星

学生答案：[A.zip](#)


参考答案：

用Java程序打印星星

学号	姓名	提交时间	总分	成绩
-	丰国铭	2023-03-19 08:50:04	100	1

1. 【简答题】

得分：1/100



用Java程序打印星星

学生答案：

```
public class fff {
    public static void main(String[]args){
        System.out.println("*");


    }
}
```

参考答案：
用Java程序打印星星

学号	姓名	提交时间	总分	成绩
-	付佳琪	2023-03-22 10:01:28	100	0

1. 【简答题】

得分：0/100



用Java程序打印星星

学生答案：


```
public static void main(String[] args) {
    System.out.println(□)
}
```

参考答案：
用Java程序打印星星

学号	姓名	提交时间	总分	成绩
-	宫彤	-	100	-

1. 【简答题】

得分：0/100



用Java程序打印星星

学生答案：未作答


参考答案：

用Java程序打印星星

学号	姓名	提交时间	总分	成绩
-	郭博文	2023-03-22 22:19:44	100	0

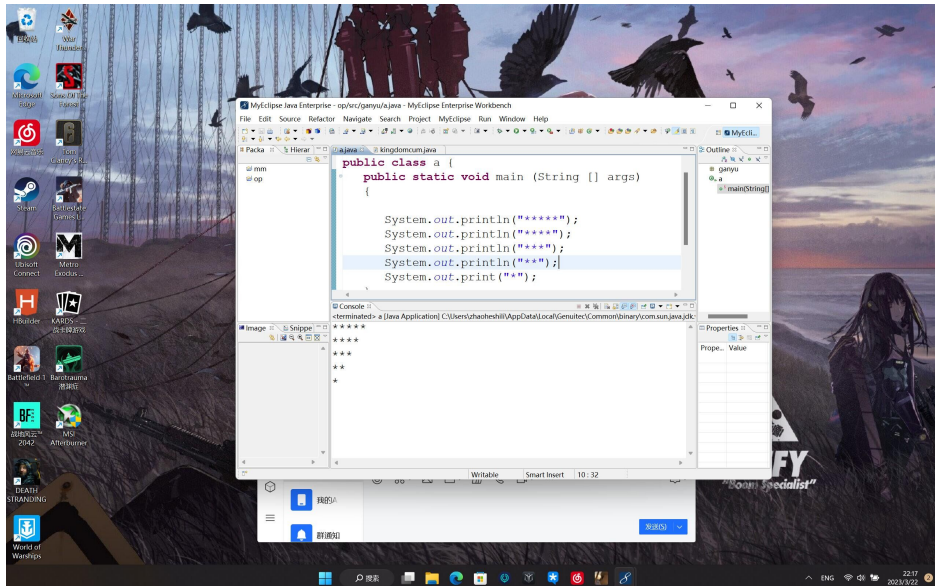
1. 【简答题】

得分：0/100



用Java程序打印星星

学生答案：




参考答案：

用Java程序打印星星

学号	姓名	提交时间	总分	成绩
-	矫晓震	-	100	-

1. 【简答题】

得分：0/100



用Java程序打印星星

学生答案：未作答


参考答案：

用Java程序打印星星

学号	姓名	提交时间	总分	成绩
-	李金璐	-	100	-

1. 【简答题】

得分：0/100



用Java程序打印星星

学生答案：未作答


参考答案：

用Java程序打印星星

学号	姓名	提交时间	总分	成绩
-	李叙醇	2023-03-19 09:01:33	100	1

1. 【简答题】

得分：1/100



用Java程序打印星星

学生答案：


```
public class a {
    public static void main (String [] args)
    {
        System.out.println("*");
    }
}
```

参考答案：
用Java程序打印星星

学号	姓名	提交时间	总分	成绩
-	刘健伟	-	100	-

1. 【简答题】

得分：0/100



用Java程序打印星星

学生答案：未作答


参考答案：

用Java程序打印星星

学号	姓名	提交时间	总分	成绩
-	齐珈悦	-	100	-

1. 【简答题】

得分：0/100



用Java程序打印星星

学生答案：未作答


参考答案：

用Java程序打印星星

学号	姓名	提交时间	总分	成绩
-	司晓锐	2023-03-18 22:01:12	100	1

1. 【简答题】

得分：1/100



用Java程序打印星星

学生答案：[A.zip](#)


参考答案：

用Java程序打印星星

学号	姓名	提交时间	总分	成绩
-	王涵	2023-03-18 20:31:01	100	1

1. 【简答题】

得分：1/100



用Java程序打印星星

学生答案：public static void main(String[] args) {

```
    System.out.println("*");  
}
```


参考答案：

用Java程序打印星星

学号	姓名	提交时间	总分	成绩
-	王洪业	2023-03-18 21:07:55	100	1

1. 【简答题】

得分：1/100



用Java程序打印星星

学生答案：[kk.zip](#)


参考答案：

用Java程序打印星星

学号	姓名	提交时间	总分	成绩
15044071408	王泽宇	-	100	-

1. 【简答题】

得分：0/100



用Java程序打印星星

学生答案：未作答


参考答案：

用Java程序打印星星

学号	姓名	提交时间	总分	成绩
-	夏浩然	-	100	-

1. 【简答题】

得分：0/100



用Java程序打印星星

学生答案：未作答


参考答案：

用Java程序打印星星

学号	姓名	提交时间	总分	成绩
-	许贺	2023-03-19 09:40:38	100	1

1. 【简答题】

得分：1/100



用Java程序打印星星

学生答案：import java.util.Scanner;

```
public class PrintStar {
    public static void main(String[] args) {
        Scanner input=new Scanner(System.in);
        System.out.println("请输入：");
        int n=input.nextInt();
        String[][] arr=new String[4*n-3][6*n-5];
        int triangleLine=3*n-2; //三角形行数
        int middle=(6*n-5)/2+1;
        boolean isEmpty=true;
        for(int i=0;i<triangleLine;i++) {
            int finalTriangleLine=4*n-3-i-1;
            arr[i][middle-i-1]="*";
            arr[i][middle+i-1]="*";
            arr[finalTriangleLine][middle-i-1]="*";
            arr[finalTrai
```


参考答案：

用Java程序打印星星

学号	姓名	提交时间	总分	成绩
-	许钰野	-	100	-

1. 【简答题】

得分：0/100



用Java程序打印星星

学生答案：未作答


参考答案：

用Java程序打印星星

学号	姓名	提交时间	总分	成绩
-	于淼	2023-03-24 16:52:16	100	0

1. 【简答题】

得分：0/100



用Java程序打印星星

学生答案：


```
public static void main(String[] args){  
    System.out.println
```

参考答案：
用Java程序打印星星

学号	姓名	提交时间	总分	成绩
-	张函玉	-	100	-

1. 【简答题】

得分：0/100



用Java程序打印星星

学生答案：未作答


参考答案：

用Java程序打印星星

学号	姓名	提交时间	总分	成绩
-	张伟	2023-03-18 20:25:56	100	1

1. 【简答题】

得分：1/100



用Java程序打印星星

学生答案：public static void main(String[] args) {

```
    System.out.println("*");  
}
```

参考答案：

用Java程序打印星星