

学号	姓名	提交时间	总分	成绩
-	白鲜赫	2023-03-21 20:46:58	100	100

1. 【简答题】

得分 : 100/100

**基本数据类型作业：**

**写出正确答案，如查错误写明为什么错。**

- 1) `int x=3;`  
`x=x+5;`  
`System.out.println(x);`
  
- 2) `int a=3;`  
`byte b=5;`  
`a=a+b;`  
`System.out.println(a);`
  
- 3)`System.out.println('a');`
  
- 4)`System.out.println('a'+1);`
  
- 5)`char ch=(char)97;`  
`System.out.println(ch) ;`
  
- 6) `int i=96;`  
`char c=i;`
  
- 7) `char c='a';`  
`int i=c;`
  
- 8) **二进制数111111变成十进制数**
  
- 9) `char c =0;`  
`c=65536;`
  
- 10) `byte t1=4;`  
`byte t2=3;`  
`byte t3=7;`  
`t1=(byte)(t2+t3);`  
`System.out.println(t1);`

学生答案：

```
//(1)
int x=3;
x=x+5;
System.out.println(x);//8
//(2)
int a=3;
byte b=5;
a=a+b;
System.out.println(a);//8
//(3)
System.out.println('a'); //a
//(4)
System.out.println('a'+1);//98
//(5)
char ch=(char)97;
System.out.println(ch) ;//a

//(6)
int i=96;
char c=i;
//改成char c=(char) i
//(7)
char c='a';
int i=c;
//改成char c='a'
//(8)
111111B=63H
//(9)
char c =0;
c=65536;
//char c 最大值事65535
//(10)
byte t1=4;
byte t2=3;
byte t3=7;
t1=(byte) (t2+t3);
System.out.println(t1);
//10
```

参考答案：基本数据类型作业：

写出正确答案，如查错误写明为什么错。

学号	姓名	提交时间	总分	成绩
-	陈彤彤	2023-03-21 20:47:49	100	100

1. 【简答题】

得分 : 100/100

**基本数据类型作业 :**

写出正确答案, 如查错误写明为什么错。

- 1) `int x=3;`  
`x=x+5;`  
`System.out.println(x);`
  
- 2) `int a=3;`  
`byte b=5;`  
`a=a+b;`  
`System.out.println(a);`
  
- 3)`System.out.println('a');`
  
- 4)`System.out.println('a'+1);`
  
- 5)`char ch=(char)97;`  
`System.out.println(ch) ;`
  
- 6) `int i=96;`  
`char c=i;`
  
- 7) `char c='a';`  
`int i=c;`
  
- 8) 二进制数111111变成十进制数
  
- 9) `char c =0;`  
`c=65536;`
  
- 10) `byte t1=4;`  
`byte t2=3;`  
`byte t3=7;`  
`t1=(byte)(t2+t3);`  
`System.out.println(t1);`

学生答案 : 1. //X=3+5;常量  
//8  
2. //int+byte=int  
system.out.println(a)  
3. 打印出来的是'a'  
4.98  
5.'a'  
6.96  
7.'a'  
8.63  
9.//C=65536;报错  
10.97

参考答案：基本数据类型作业：

写出正确答案，如查错误写明为什么错。

学号	姓名	提交时间	总分	成绩
-	丁梓薇	2023-03-21 21:07:02	100	100

1. 【简答题】

得分 : 100/100

**基本数据类型作业 :**

**写出正确答案, 如查错误写明为什么错。**

- 1) `int x=3;`  
`x=x+5;`  
`System.out.println(x);`
  
- 2) `int a=3;`  
`byte b=5;`  
`a=a+b;`  
`System.out.println(a);`
  
- 3)`System.out.println('a');`
  
- 4)`System.out.println('a'+1);`
  
- 5)`char ch=(char)97;`  
`System.out.println(ch) ;`
  
- 6) `int i=96;`  
`char c=i;`
  
- 7) `char c='a';`  
`int i=c;`
  
- 8) **二进制数111111变成十进制数**
  
- 9) `char c =0;`  
`c=65536;`
  
- 10) `byte t1=4;`  
`byte t2=3;`  
`byte t3=7;`  
`t1=(byte)(t2+t3);`  
`System.out.println(t1);`

学生答案：

```
// (1)
int x=3;
x=x+5;
System.out.println(x); //8
// (2)
int a=3;
byte b=5;
a=a+b;
System.out.println(a); //8
// (3)
System.out.println('a'); //a
// (4)
System.out.println('a'+1); //98
// (5)
char ch=(char) 97;
System.out.println(ch) ; //a
// (6)
int i=96;
```

```
char c=1;
//改成 char c= (char) i
//(7)
char c='a';
int i=c;
//改成char c='a'
//(8)
111111B=63H
//(9)
char c =0;
c=65536;
//char c 最大值事65535
//(10)
byte t1=4;
byte t2=3;
byte t3=7;
t1=(byte) (t2+t3);
System.out.println(t1);
//10
```

参考答案：基本数据类型作业：

写出正确答案，如查错误写明为什么错。

学号	姓名	提交时间	总分	成绩
-	杜雨欣	2023-03-21 18:13:21	100	100

1. 【简答题】

得分 : 100/100

**基本数据类型作业：**

**写出正确答案，如查错误写明为什么错。**

1) `int x=3;`

`x=x+5;`

`System.out.println(x);`

2) `int a=3;`

`byte b=5;`

`a=a+b;`

`System.out.println(a);`

3)`System.out.println('a');`

4)`System.out.println('a'+1);`

5)`char ch=(char)97;`

`System.out.println(ch) ;`

6) `int i=96;`

`char c=i;`

7) `char c='a';`

`int i=c;`

8) **二进制数111111变成十进制数**

9) `char c =0;`

`c=65536;`

10) `byte t1=4;`

`byte t2=3;`

`byte t3=7;`

`t1=(byte)(t2+t3);`

`System.out.println(t1);`

学生答案 : [3.12.zip](#)

参考答案 : 基本数据类型作业：

写出正确答案，如查错误写明为什么错。

学号	姓名	提交时间	总分	成绩
-	丰国铭	2023-03-22 08:30:15	100	100

1. 【简答题】

得分 : 100/100

**基本数据类型作业：**

**写出正确答案，如查错误写明为什么错。**

1) `int x=3;`

`x=x+5;`

`System.out.println(x);`

2) `int a=3;`

`byte b=5;`

`a=a+b;`

`System.out.println(a);`

3)`System.out.println('a');`

4)`System.out.println('a'+1);`

5)`char ch=(char)97;`

`System.out.println(ch) ;`

6) `int i=96;`

`char c=i;`

7) `char c='a';`

`int i=c;`

8) **二进制数111111变成十进制数**

9) `char c =0;`

`c=65536;`

10) `byte t1=4;`

`byte t2=3;`

`byte t3=7;`

`t1=(byte)(t2+t3);`

`System.out.println(t1);`

学生答案：

```
int i=96;
char c=i;
//改成char c='a'
```

```
char c=' a';
int i=c;
//改成char c='a'
```

111111B=63H

```
char c=0;
c=65536;
//char c 最大值是65535
```

```
byte t1=4;
byte t2=3;
byte t3=7;
t1=(byte) (t2+t3);
System.out.println(t1); //10
```

```
public class qq {
    public static void main(String[] args) {

        int x=3;
        x=x+5;
        System.out.println(x); //8

        int a=3;
        byte b=5;
        a=a+b;
        System.out.println(a); //8

        System.out.println('a'); //a

        System.out.println('a'+1); //98

        char ch=(char) 97;
        System.out.println(ch); //a

        int i=96;
        char c=i;
        //改成char c='a'
```

参考答案：基本数据类型作业：

写出正确答案，如查错误写明为什么错。

学号	姓名	提交时间	总分	成绩
-	付佳琪	2023-03-21 18:56:11	100	100

1. 【简答题】

得分 : 100/100

**基本数据类型作业：**

**写出正确答案，如查错误写明为什么错。**

- 1) `int x=3;`  
`x=x+5;`  
`System.out.println(x);`
  
- 2) `int a=3;`  
`byte b=5;`  
`a=a+b;`  
`System.out.println(a);`
  
- 3)`System.out.println('a');`
  
- 4)`System.out.println('a'+1);`
  
- 5)`char ch=(char)97;`  
`System.out.println(ch) ;`
  
- 6) `int i=96;`  
`char c=i;`
  
- 7) `char c='a';`  
`int i=c;`
  
- 8) **二进制数111111变成十进制数**
  
- 9) `char c =0;`  
`c=65536;`
  
- 10) `byte t1=4;`  
`byte t2=3;`  
`byte t3=7;`  
`t1=(byte)(t2+t3);`  
`System.out.println(t1);`

- 学生答案：
1. `//x=3+5;常量`  
`//8`
  2. `//int+byte=int`  
`System.out.println(a)`
  3. 打印出来的是'a'
  4. 98
  5. 'a'
  6. 96
  7. 'a'
  8. 63
  9. `// c=65536;报错`
  10. 97

参考答案：基本数据类型作业：  
写出正确答案，如查错误写明为什么错。

学号	姓名	提交时间	总分	成绩
-	宫彤	-	100	-

1. 【简答题】

得分：0/100

**基本数据类型作业：**

**写出正确答案，如查错误写明为什么错。**

1) `int x=3;`

`x=x+5;`

`System.out.println(x);`

2) `int a=3;`

`byte b=5;`

`a=a+b;`

`System.out.println(a);`

3)`System.out.println('a');`

4)`System.out.println('a'+1);`

5)`char ch=(char)97;`

`System.out.println(ch) ;`

6) `int i=96;`

`char c=i;`

7) `char c='a';`

`int i=c;`

8) **二进制数111111变成十进制数**

9) `char c =0;`

`c=65536;`

10) `byte t1=4;`

`byte t2=3;`

`byte t3=7;`

`t1=(byte)(t2+t3);`

`System.out.println(t1);`

学生答案：未作答

参考答案：基本数据类型作业：

写出正确答案，如查错误写明为什么错。

学号	姓名	提交时间	总分	成绩
-	郭博文	-	100	-

1. 【简答题】

得分：0/100

**基本数据类型作业：**

写出正确答案，如查错误写明为什么错。

- 1) `int x=3;`  
`x=x+5;`  
`System.out.println(x);`
  
- 2) `int a=3;`  
`byte b=5;`  
`a=a+b;`  
`System.out.println(a);`
  
- 3)`System.out.println('a');`
  
- 4)`System.out.println('a'+1);`
  
- 5)`char ch=(char)97;`  
`System.out.println(ch) ;`
  
- 6) `int i=96;`  
`char c=i;`
  
- 7) `char c='a';`  
`int i=c;`
  
- 8) 二进制数111111变成十进制数
  
- 9) `char c =0;`  
`c=65536;`
  
- 10) `byte t1=4;`  
`byte t2=3;`  
`byte t3=7;`  
`t1=(byte)(t2+t3);`  
`System.out.println(t1);`

学生答案：未作答

参考答案：基本数据类型作业：

写出正确答案，如查错误写明为什么错。

学号	姓名	提交时间	总分	成绩
-	矫晓震	2023-03-21 21:24:49	100	80

1. 【简答题】

得分：80/100

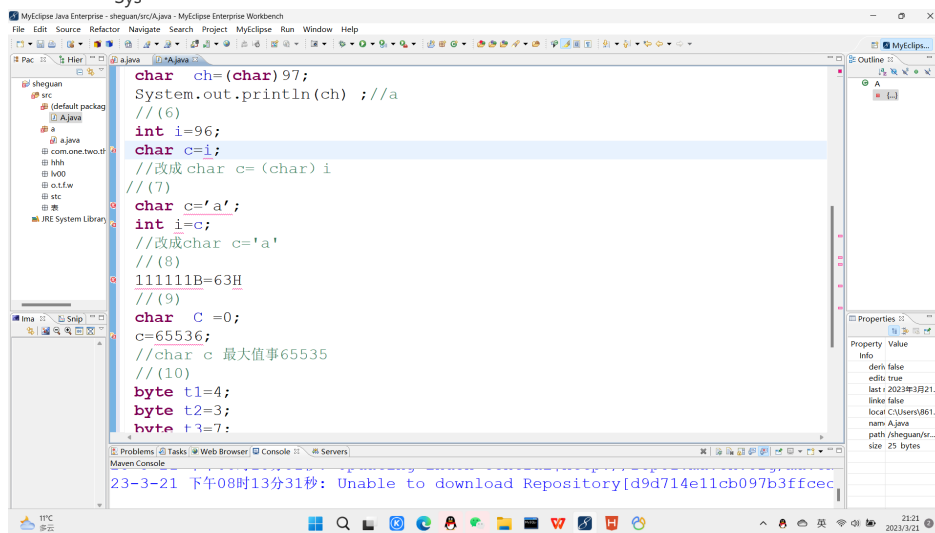
**基本数据类型作业：**

**写出正确答案，如查错误写明为什么错。**

- 1) `int x=3;`  
`x=x+5;`  
`System.out.println(x);`
  
- 2) `int a=3;`  
`byte b=5;`  
`a=a+b;`  
`System.out.println(a);`
  
- 3)`System.out.println('a');`
  
- 4)`System.out.println('a'+1);`
  
- 5)`char ch=(char)97;`  
`System.out.println(ch) ;`
  
- 6) `int i=96;`  
`char c=i;`
  
- 7) `char c='a';`  
`int i=c;`
  
- 8) **二进制数111111变成十进制数**
  
- 9) `char c =0;`  
`c=65536;`
  
- 10) `byte t1=4;`  
`byte t2=3;`  
`byte t3=7;`  
`t1=(byte)(t2+t3);`  
`System.out.println(t1);`

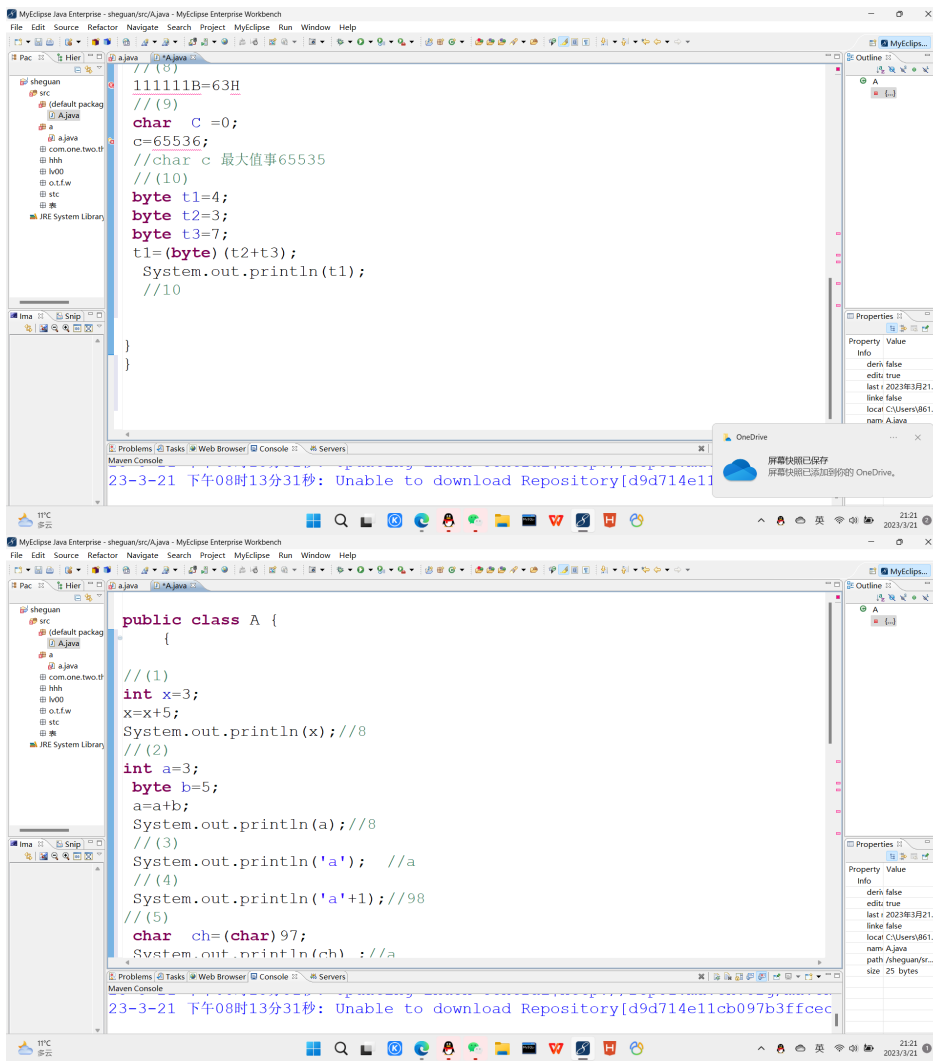
```
学生答案 : public class A {
{

//(1)
int x=3;
x=x+5;
System.out.println(x);//8
//(2)
int a=3;
byte b=5;
a=a+b;
System.out.println(a);//8
//(3)
System.out.println('a'); //a
//(4)
System.out.println('a'+1);//98
//(5)
char ch=(char)97;
System.out.println(ch) ;//a
//(6)
int i=96;
char c=i;
//改成 char c= (char) i
//(7)
char c='a';
int i=c;
//改成char c='a'
//(8)
1111111B=63H
//(9)
char C =0;
c=65536;
//char c 最大值事65535
//(10)
byte t1=4;
byte t2=3;
byte t3=7;
t1=(byte)(t2+t3);
Sys
```



```
char ch=(char)97;
System.out.println(ch) ;//a
//(6)
int i=96;
char c=i;
//改成 char c= (char) i
//(7)
char c='a';
int i=c;
//改成char c='a'
//(8)
1111111B=63H
//(9)
char C =0;
c=65536;
//char c 最大值事65535
//(10)
byte t1=4;
byte t2=3;
byte t3=7;
```

23-3-21 下午08时13分31秒: Unable to download Repository[d9d714e11cb097b3ffceec]



参考答案：基本数据类型作业：

写出正确答案，如查错误写明为什么错。

学号	姓名	提交时间	总分	成绩
-	李金璐	2023-03-21 21:45:50	100	100

1. 【简答题】

得分 : 100/100

**基本数据类型作业：**

**写出正确答案，如查错误写明为什么错。**

- 1) `int x=3;`  
`x=x+5;`  
`System.out.println(x);`
  
- 2) `int a=3;`  
`byte b=5;`  
`a=a+b;`  
`System.out.println(a);`
  
- 3)`System.out.println('a');`
  
- 4)`System.out.println('a'+1);`
  
- 5)`char ch=(char)97;`  
`System.out.println(ch) ;`
  
- 6) `int i=96;`  
`char c=i;`
  
- 7) `char c='a';`  
`int i=c;`
  
- 8) **二进制数111111变成十进制数**
  
- 9) `char c =0;`  
`c=65536;`
  
- 10) `byte t1=4;`  
`byte t2=3;`  
`byte t3=7;`  
`t1=(byte)(t2+t3);`  
`System.out.println(t1);`

学生答案：

```
public class k {  
    }  
    //(1)  
    int x=3;  
    x=x+5;  
    System.out.println(x); //8  
    //(2)  
    int a=3;  
        byte b=5;  
        a=a+b;  
        System.out.println(a); //8  
        //(3)  
        System.out.println('a'); //a  
    //(4)  
    System.out.println('a'+1); //98  
    //(5)  
    char ch=(char) 97;  
    System.out.println(ch) ; //a  
    //(6)  
    int i=96;  
    char c=i;  
    //改成 char c=(char) i  
    //(7)  
    char c='a';  
    int i=c;  
    //改成 char c='a'  
    //(8)  
    111111B=63H
```

```
// (9)
char c = 0;
c=65536;
//char c 最大值事65535
// (10)
byte t1=4;
byte t2=3;
byte t3=7;
t1=(byte) (t2+t3);
System.out.println(t1);
//10
```

```
}
```

```
}
```

参考答案：基本数据类型作业：

写出正确答案，如查错误写明为什么错。

学号	姓名	提交时间	总分	成绩
-	李叙醇	2023-03-21 22:02:44	100	80

1. 【简答题】

得分：80/100

**基本数据类型作业：**

**写出正确答案，如查错误写明为什么错。**

- 1) `int x=3;`  
`x=x+5;`  
`System.out.println(x);`
  
- 2) `int a=3;`  
`byte b=5;`  
`a=a+b;`  
`System.out.println(a);`
  
- 3)`System.out.println('a');`
  
- 4)`System.out.println('a'+1);`
  
- 5)`char ch=(char)97;`  
`System.out.println(ch) ;`
  
- 6) `int i=96;`  
`char c=i;`
  
- 7) `char c='a';`  
`int i=c;`
  
- 8) **二进制数111111变成十进制数**
  
- 9) `char c =0;`  
`c=65536;`
  
- 10) `byte t1=4;`  
`byte t2=3;`  
`byte t3=7;`  
`t1=(byte)(t2+t3);`  
`System.out.println(t1);`

学生答案：1. 8

2. 高赋值低没强制转换

3. a

4. 98

5. a

6. c的值为99

7. 单引号a不能赋值给 char c

8. 63

9. 赋值超出char范围

10. 10

参考答案：基本数据类型作业：

写出正确答案，如查错误写明为什么错。

学号	姓名	提交时间	总分	成绩
-	刘健伟	2023-03-21 21:29:22	100	60

1. 【简答题】

得分：60/100

**基本数据类型作业：**

**写出正确答案，如查错误写明为什么错。**

- 1) `int x=3;`  
`x=x+5;`  
`System.out.println(x);`
  
- 2) `int a=3;`  
`byte b=5;`  
`a=a+b;`  
`System.out.println(a);`
  
- 3)`System.out.println('a');`
  
- 4)`System.out.println('a'+1);`
  
- 5)`char ch=(char)97;`  
`System.out.println(ch) ;`
  
- 6) `int i=96;`  
`char c=i;`
  
- 7) `char c='a';`  
`int i=c;`
  
- 8) **二进制数111111变成十进制数**
  
- 9) `char c =0;`  
`c=65536;`
  
- 10) `byte t1=4;`  
`byte t2=3;`  
`byte t3=7;`  
`t1=(byte)(t2+t3);`  
`System.out.println(t1);`

学生答案：

```
Java - SHENGCHAN\src\SHENGCHAN\SHWNGCHN.java - MyEclipse Enterprise Workbench
File Edit Source Refactor Navigate Search Project MyEclipse Run Window Help
SHWNGCHN.java
To display the type hierarchy, select a type (for example in the outline view or in the editor), and select the 'Open Type Hierarchy' menu option. Alternatively, you can drag and drop an element (e.g. project, package, type) onto this view.
int x=3;
x=x+5;
System.out.println(x);
//(2)
int a=3;
byte b=5;
a=a+b;
System.out.println(a);
//(3)
System.out.println('a');
//(4)
System.out.println('a'+1);
//(5)
char ch=(char)97;
System.out.println(ch);
//(6)
Problems Javadoc Declaration Console
terminated- SHWNGCHN [Java Application] C:\Users\25041\AppData\Local\GenUtec\Common\bin\com.sun.java.jdk.win32.x86_1.6.0.013\bin\javaw.exe (2023-3-21 14:09:15:01)
Syntax error, insert "]" to complete MethodBody
at SHENGCHAN.SHWNGCHN.main(SHWNGCHN.java:32)
```

```
Java - SHENGCHAN\src\SHENGCHAN\SHWNGCHN.java - MyEclipse Enterprise Workbench
File Edit Source Refactor Navigate Search Project MyEclipse Run Window Help
SHWNGCHN.java
To display the type hierarchy, select a type (for example in the outline view or in the editor), and select the 'Open Type Hierarchy' menu option. Alternatively, you can drag and drop an element (e.g. project, package, type) onto this view.
//改成char c='a'
//8
111111B=63H
char c=0;
c=65536;
//char c 最大值事65535
//(10)
byte t1=4;
byte t2=3;
byte t3=7;
t1=(byte)(t2+t3);
System.out.println(t1);//10
}
}
Problems Javadoc Declaration Console
terminated- SHWNGCHN [Java Application] C:\Users\25041\AppData\Local\GenUtec\Common\bin\com.sun.java.jdk.win32.x86_1.6.0.013\bin\javaw.exe (2023-3-21 14:09:25:37)
Syntax error, insert "]" to complete MethodBody
at SHENGCHAN.SHWNGCHN.main(SHWNGCHN.java:36)
```

```
Java - SHENGCHAN\src\SHENGCHAN\SHWNGCHN.java - MyEclipse Enterprise Workbench
File Edit Source Refactor Navigate Search Project MyEclipse Run Window Help
SHWNGCHN.java
To display the type hierarchy, select a type (for example in the outline view or in the editor), and select the 'Open Type Hierarchy' menu option. Alternatively, you can drag and drop an element (e.g. project, package, type) onto this view.
char ch=(char)97;
System.out.println(ch);
//(6)
int i=96;
char c=i;
//改成 char c='a'
//(7)
char c='a';
int i=c;
//改成char c='a'
//8
111111B=63H
char c=0;
c=65536;
//char c 最大值事65535
//(10)
byte t1=4;
}
}
Problems Javadoc Declaration Console
terminated- SHWNGCHN [Java Application] C:\Users\25041\AppData\Local\GenUtec\Common\bin\com.sun.java.jdk.win32.x86_1.6.0.013\bin\javaw.exe (2023-3-21 14:09:25:37)
Syntax error, insert "]" to complete MethodBody
at SHENGCHAN.SHWNGCHN.main(SHWNGCHN.java:36)
OneDrive
屏幕快照已保存
屏幕快照已添加到你的 OneDrive,
```

参考答案：基本数据类型作业：

写出正确答案，如查错误写明为什么错。

学号	姓名	提交时间	总分	成绩
-	齐珈悦	2023-03-22 21:48:18	100	100

1. 【简答题】

得分 : 100/100

**基本数据类型作业：**

**写出正确答案，如查错误写明为什么错。**

- 1) `int x=3;`  
`x=x+5;`  
`System.out.println(x);`
  
- 2) `int a=3;`  
`byte b=5;`  
`a=a+b;`  
`System.out.println(a);`
  
- 3)`System.out.println('a');`
  
- 4)`System.out.println('a'+1);`
  
- 5)`char ch=(char)97;`  
`System.out.println(ch) ;`
  
- 6) `int i=96;`  
`char c=i;`
  
- 7) `char c='a';`  
`int i=c;`
  
- 8) **二进制数111111变成十进制数**
  
- 9) `char c =0;`  
`c=65536;`
  
- 10) `byte t1=4;`  
`byte t2=3;`  
`byte t3=7;`  
`t1=(byte)(t2+t3);`  
`System.out.println(t1);`

学生答案：

```
System.out.println('a'); //a
//(4)
System.out.println('a'+1); //98
//(5)
char ch=(char)97;
System.out.println(ch) ;//a
//(6)
int i=96;
char c=i;
//改成 char c=(char) i
//(7)
char c='a';
int i=c;
//改成char c='a'
//(8)
111111B=63H
//(9)
```

```
System.out.println('a'); //a
//(4)
System.out.println('a'+1); //98
//(5)
char ch=(char)97;
System.out.println(ch) ;//a
//(6)
int i=96;
char c=i;
//改成 char c=(char) i
//(7)
char c='a';
int i=c;
//改成char c='a'
//(8)
111111B=63H
//(9)
```

参考答案：基本数据类型作业：

写出正确答案，如查错误写明为什么错。

学号	姓名	提交时间	总分	成绩
-	司晓锐	2023-03-21 19:30:39	100	100

1. 【简答题】

得分 : 100/100

**基本数据类型作业：**

**写出正确答案，如查错误写明为什么错。**

1) `int x=3;`

`x=x+5;`

`System.out.println(x);`

2) `int a=3;`

`byte b=5;`

`a=a+b;`

`System.out.println(a);`

3)`System.out.println('a');`

4)`System.out.println('a'+1);`

5)`char ch=(char)97;`

`System.out.println(ch) ;`

6) `int i=96;`

`char c=i;`

7) `char c='a';`

`int i=c;`

8) **二进制数111111变成十进制数**

9) `char c =0;`

`c=65536;`

10) `byte t1=4;`

`byte t2=3;`

`byte t3=7;`

`t1=(byte)(t2+t3);`

`System.out.println(t1);`

学生答案 : [S.zip](#)

参考答案 : 基本数据类型作业：

写出正确答案，如查错误写明为什么错。

学号	姓名	提交时间	总分	成绩
-	王涵	2023-03-21 21:39:17	100	100

1. 【简答题】

得分 : 100/100

**基本数据类型作业：**

**写出正确答案，如查错误写明为什么错。**

- 1) `int x=3;`  
`x=x+5;`  
`System.out.println(x);`
  
- 2) `int a=3;`  
`byte b=5;`  
`a=a+b;`  
`System.out.println(a);`
  
- 3)`System.out.println('a');`
  
- 4)`System.out.println('a'+1);`
  
- 5)`char ch=(char)97;`  
`System.out.println(ch) ;`
  
- 6) `int i=96;`  
`char c=i;`
  
- 7) `char c='a';`  
`int i=c;`
  
- 8) **二进制数111111变成十进制数**
  
- 9) `char c =0;`  
`c=65536;`
  
- 10) `byte t1=4;`  
`byte t2=3;`  
`byte t3=7;`  
`t1=(byte)(t2+t3);`  
`System.out.println(t1);`

学生答案 : 8.63D

```
ject MyEclipse Run Window Help
package user;

public class A {

    public static void main(String[] args) {

        int x=3;
        x=x+5;
        System.out.println(x);
    }
}
```

Problems @ Javadoc Declaration Console  
<terminated> A [Java Application] C:\Users\26782\AppData\Local\Genuitec\Common\binary\com.sun.java.jdk.win32.x86  
8

```
*A.java A.java
package user;

public class A {

    public static void main(String[] args) {

        int a=3;
        byte b=5;
        a=a+ b;
        System.out.println(a);
    }
}
```

Problems @ Javadoc Declaration Console  
<terminated> A [Java Application] C:\Users\26782\AppData\Local\Genuitec\Common\binary\cor  
8

```
A.java x A.java
package user;

public class A {

    public static void main(String[] args) {

        System.out.println('a');

    }

}
```

Problems @ Javadoc Declaration Console x  
<terminated> A [Java Application] C:\Users\26782\AppData\Local\Genuitec\Common\binary\com.sun.java.jdk.w  
a

```
A.java x A.java
package user;

public class A {

    public static void main(String[] args) {

        System.out.println('a'+1);

    }

}
```

Problems @ Javadoc Declaration Console x  
<terminated> A [Java Application] C:\Users\26782\AppData\Local\Genuitec\Common\binary\com.sun.java.jdk.win3  
98

```
ject MyEclipse Run Window Help
package user;

public class A {

    public static void main(String[] args) {

        char ch=(char)97;
        System.out.println(ch);
    }
}

Problems @ Javadoc Declaration Console
<terminated> A [Java Application] C:\Users\26782\AppData\Local\Genuitec\Common\binary\com
a
```

```
ject MyEclipse Run Window Help
package user;

public class A {

    public static void main(String[] args)

        int i=96
        char c=i;
        //改成 char c=(char) i
    }
}
```

```
*A.java A.java
package user;

public class A {

    public static void main(String[] args) {

        char c='a';
        int i=c;i
        //改成char c='a'
    }
}
```

```
package user;

public class A {

    public static void main(String[] args) {

        char c =0;
        c=65536;
        //char c 最大值是65536
    }

}

package user;

public class A {

    public static void main(String[] args) {

        byte t1=4;
        byte t2=3;
        byte t3=7;
        t1=(byte) (t2+t3);
        System.out.println(t1);
    }

}

Problems | Javadoc | Declaration | Console
<terminated> A [Java Application] C:\Users\26782\AppData\Local\Genuitec\Common\binary\com.sun.java.jdk.win32.x86_1.6.0
10
```

参考答案：基本数据类型作业：

写出正确答案，如查错误写明为什么错。

学号	姓名	提交时间	总分	成绩
-	王洪业	2023-03-21 19:28:41	100	100

1. 【简答题】

得分 : 100/100

**基本数据类型作业：**

**写出正确答案，如查错误写明为什么错。**

- 1) `int x=3;`  
`x=x+5;`  
`System.out.println(x);`
  
- 2) `int a=3;`  
`byte b=5;`  
`a=a+b;`  
`System.out.println(a);`
  
- 3)`System.out.println('a');`
  
- 4)`System.out.println('a'+1);`
  
- 5)`char ch=(char)97;`  
`System.out.println(ch) ;`
  
- 6) `int i=96;`  
`char c=i;`
  
- 7) `char c='a';`  
`int i=c;`
  
- 8) **二进制数111111变成十进制数**
  
- 9) `char c =0;`  
`c=65536;`
  
- 10) `byte t1=4;`  
`byte t2=3;`  
`byte t3=7;`  
`t1=(byte)(t2+t3);`  
`System.out.println(t1);`

学生答案：

```
package ff;

public class cc {
    public static void main(String[] args) {
        int x=3;
        x=x+5;
        System.out.println(x);//8

        int a=3;
        byte b=5;
        a=a+b;
        System.out.println(a);//8

        System.out.println('a');//a

        System.out.println('a'+1);//98

        char ch=(char) 97;
        System.out.println(ch);//a

        int i=96;
        char c=i;//i是变量有可能超出范围

        char cc='a';
        int ii=c; //a

        char c=0;
        c=65536; 超出范围

        byte t1=4;
        byte t2=3;
        byte t3=7;
        t1=(byte) (t2+t3);
        System.out.println(t1);
    }
}

111111=1x2的0次幂+1x2的1次幂+1x2的平方+1x2的立方+1x2的4次幂+1x2的5次幂=63
```

参考答案：基本数据类型作业：

写出正确答案，如查错误写明为什么错。

学号	姓名	提交时间	总分	成绩
15044071408	王泽宇	2023-03-21 21:04:58	100	100

1. 【简答题】

得分 : 100/100

**基本数据类型作业：**

**写出正确答案，如查错误写明为什么错。**

- 1) `int x=3;`  
`x=x+5;`  
`System.out.println(x);`
  
- 2) `int a=3;`  
`byte b=5;`  
`a=a+b;`  
`System.out.println(a);`
  
- 3)`System.out.println('a');`
  
- 4)`System.out.println('a'+1);`
  
- 5)`char ch=(char)97;`  
`System.out.println(ch) ;`
  
- 6) `int i=96;`  
`char c=i;`
  
- 7) `char c='a';`  
`int i=c;`
  
- 8) **二进制数111111变成十进制数**
  
- 9) `char c =0;`  
`c=65536;`
  
- 10) `byte t1=4;`  
`byte t2=3;`  
`byte t3=7;`  
`t1=(byte)(t2+t3);`  
`System.out.println(t1);`

学生答案:

```
public class qq {
    public static void main(String[] args) {

        int x=3;
        x=x+5;
        System.out.println(x);//8

        int a=3;
        byte b=5;
        a=a+b;
        System.out.println(a);//8

        System.out.println('a');//a

        System.out.println('a'+1);//98

        char ch=(char)97;
        System.out.println(ch);//a

        int i=96;
        char c=i;
        //改成char c='a'
```

```
int i=96;
char c=i;
//改成char c='a'
```

```
char c=' a';
int i=c;
//改成char c='a'
```

111111B=63H

```
char c=0;
c=65536;
//char c 最大值是65535
```

```
byte t1=4;
byte t2=3;
byte t3=7;
t1=(byte) (t2+t3);
System.out.println(t1);//10
```

参考答案：基本数据类型作业：  
写出正确答案，如查错误写明为什么错。

学号	姓名	提交时间	总分	成绩
-	夏浩然	2023-03-21 21:06:07	100	80

1. 【简答题】

得分：80/100

**基本数据类型作业：**

**写出正确答案，如查错误写明为什么错。**

- 1) `int x=3;`  
`x=x+5;`  
`System.out.println(x);`
  
- 2) `int a=3;`  
`byte b=5;`  
`a=a+b;`  
`System.out.println(a);`
  
- 3)`System.out.println('a');`
  
- 4)`System.out.println('a'+1);`
  
- 5)`char ch=(char)97;`  
`System.out.println(ch) ;`
  
- 6) `int i=96;`  
`char c=i;`
  
- 7) `char c='a';`  
`int i=c;`
  
- 8) **二进制数111111变成十进制数**
  
- 9) `char c =0;`  
`c=65536;`
  
- 10) `byte t1=4;`  
`byte t2=3;`  
`byte t3=7;`  
`t1=(byte)(t2+t3);`  
`System.out.println(t1);`

学生答案：

```
package A;

public class A {

    public static void main(String[] args)
    {
        int x=3;
        x=x+5;
        System.out.println(x);
    }
}
```

Problems Tasks Web Browser Console Servers  
<terminated> A [Java Application] C:\Users\86135\AppData\Loc  
8

```
public class A {

    public static void main(String[] args)
    {

        int a=3;
        byte b=5;
        a=a+b;
        System.out.println(a);
    }
}
```

Problems Tasks Web Browser Console Servers  
<terminated> A [Java Application] C:\Users\86135\AppData\Local\Genuitec\Common\binary\com.su  
8

```
public class A {

    public static void main(String[] args)
    {

        System.out.println('a');
    }
}
```

Problems Tasks Web Browser Console Servers  
<terminated> A [Java Application] C:\Users\86135\AppData\Local\Genuitec\Common\binary\com.sun.j  
a

```
public class A {  
  
    public static void main(String[] args)  
    {  
  
        System.out.println('a'+1);  
  
    }  
}
```

Problems Tasks Web Browser Console Servers  
<terminated> A [Java Application] C:\Users\86135\AppData\Local\Genuitec\Common\binary\com.sun.j  
98

```
package A;  
  
public class A {  
  
    public static void main(String[] args)  
    {  
        char ch=(char) 97;  
        System.out.println(ch) ;  
  
    }  
}
```

Problems Tasks Web Browser Console Servers  
<terminated> A [Java Application] C:\Users\86135\AppData\Local\Genuitec\Common\binary\com.sun.j  
a

```
A.java  
package A;  
  
public class A {  
  
    public static void main(String[] args)  
    {  
        int i=96;  
        char c=(char) i;  
  
    }  
}
```

```
package A;

public class A {

    public static void main(String[] args)
    {
        char c='a';
        int i=c;

    }
}
```

8.111111转换为十进制是63

```
package A;

public class A {

    public static void main(String[] args)
    {
        char c =0;
        c=65535;

    }
}
```

```
package A;

public class A {

    public static void main(String[] args)
    {
        byte t1=4;
        byte t2=3;
        byte t3=7;
        t1=(byte) (t2+t3);
        System.out.println(t1);

    }
}
```

Problems Tasks Web Browser Console Servers  
<terminated> A [Java Application] C:\Users\86135\AppData\Local\Genuitec\Common\binary\com.sun.ja  
10

参考答案：基本数据类型作业：  
写出正确答案，如查错误写明为什么错。

学号	姓名	提交时间	总分	成绩
-	许贺	-	100	-

1. 【简答题】

得分：0/100

**基本数据类型作业：**

**写出正确答案，如查错误写明为什么错。**

1) `int x=3;`

`x=x+5;`

`System.out.println(x);`

2) `int a=3;`

`byte b=5;`

`a=a+b;`

`System.out.println(a);`

3)`System.out.println('a');`

4)`System.out.println('a'+1);`

5)`char ch=(char)97;`

`System.out.println(ch) ;`

6) `int i=96;`

`char c=i;`

7) `char c='a';`

`int i=c;`

8) **二进制数111111变成十进制数**

9) `char c =0;`

`c=65536;`

10) `byte t1=4;`

`byte t2=3;`

`byte t3=7;`

`t1=(byte)(t2+t3);`

`System.out.println(t1);`

学生答案：未作答

参考答案：基本数据类型作业：

写出正确答案，如查错误写明为什么错。

学号	姓名	提交时间	总分	成绩
-	许钰野	-	100	-

1. 【简答题】

得分：0/100

**基本数据类型作业：**

**写出正确答案，如查错误写明为什么错。**

- 1) `int x=3;`  
`x=x+5;`  
`System.out.println(x);`
  
- 2) `int a=3;`  
`byte b=5;`  
`a=a+b;`  
`System.out.println(a);`
  
- 3)`System.out.println('a');`
  
- 4)`System.out.println('a'+1);`
  
- 5)`char ch=(char)97;`  
`System.out.println(ch) ;`
  
- 6) `int i=96;`  
`char c=i;`
  
- 7) `char c='a';`  
`int i=c;`
  
- 8) **二进制数111111变成十进制数**
  
- 9) `char c =0;`  
`c=65536;`
  
- 10) `byte t1=4;`  
`byte t2=3;`  
`byte t3=7;`  
`t1=(byte)(t2+t3);`  
`System.out.println(t1);`

学生答案：未作答

参考答案：基本数据类型作业：

写出正确答案，如查错误写明为什么错。

学号	姓名	提交时间	总分	成绩
-	于淼	-	100	-

1. 【简答题】

得分：0/100

**基本数据类型作业：**

写出正确答案，如查错误写明为什么错。

- 1) `int x=3;`  
`x=x+5;`  
`System.out.println(x);`
  
- 2) `int a=3;`  
`byte b=5;`  
`a=a+b;`  
`System.out.println(a);`
  
- 3)`System.out.println('a');`
  
- 4)`System.out.println('a'+1);`
  
- 5)`char ch=(char)97;`  
`System.out.println(ch) ;`
  
- 6) `int i=96;`  
`char c=i;`
  
- 7) `char c='a';`  
`int i=c;`
  
- 8) 二进制数111111变成十进制数
  
- 9) `char c =0;`  
`c=65536;`
  
- 10) `byte t1=4;`  
`byte t2=3;`  
`byte t3=7;`  
`t1=(byte)(t2+t3);`  
`System.out.println(t1);`

学生答案：未作答

参考答案：基本数据类型作业：

写出正确答案，如查错误写明为什么错。

学号	姓名	提交时间	总分	成绩
-	张函玉	-	100	-

1. 【简答题】

得分：0/100

**基本数据类型作业：**

**写出正确答案，如查错误写明为什么错。**

1) `int x=3;`

`x=x+5;`

`System.out.println(x);`

2) `int a=3;`

`byte b=5;`

`a=a+b;`

`System.out.println(a);`

3)`System.out.println('a');`

4)`System.out.println('a'+1);`

5)`char ch=(char)97;`

`System.out.println(ch) ;`

6) `int i=96;`

`char c=i;`

7) `char c='a';`

`int i=c;`

8) **二进制数111111变成十进制数**

9) `char c =0;`

`c=65536;`

10) `byte t1=4;`

`byte t2=3;`

`byte t3=7;`

`t1=(byte)(t2+t3);`

`System.out.println(t1);`

学生答案：未作答

参考答案：基本数据类型作业：

写出正确答案，如查错误写明为什么错。

学号	姓名	提交时间	总分	成绩
-	张伟	2023-03-21 21:20:14	100	100

1. 【简答题】

得分 : 100/100

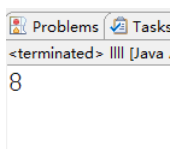
基本数据类型作业 :

写出正确答案, 如查错误写明为什么错。

- 1) `int x=3;`  
`x=x+5;`  
`System.out.println(x);`
- 2) `int a=3;`  
`byte b=5;`  
`a=a+b;`  
`System.out.println(a);`
- 3)`System.out.println('a');`
- 4)`System.out.println('a'+1);`
- 5)`char ch=(char)97;`  
`System.out.println(ch) ;`
- 6) `int i=96;`  
`char c=i;`
- 7) `char c='a';`  
`int i=c;`
- 8) 二进制数111111变成十进制数
- 9) `char c =0;`  
`c=65536;`
- 10) `byte t1=4;`  
`byte t2=3;`  
`byte t3=7;`  
`t1=(byte)(t2+t3);`  
`System.out.println(t1);`

学生答案 : 8.63

```
int x=3;
x=x+5;
System.out.println(x);
```



```
int a=3;
byte b=5;
a=a+b;
System.out.println(a);
```

The image shows two screenshots of an IDE. The top screenshot displays a code snippet with the following code:

```
8
    System.out.println('a');
}
}
```

The console output for this snippet is:

```
<terminated> aaa [Java Application] C:\Users\Lenovo\AppData\Local\Genuitec\Commor
a
```

The bottom screenshot displays a code snippet for a class named A:

```
public class A {
    public static void main(String[] args)
    {
        System.out.println('a'+1);
    }
}
```

The console output for this snippet is:

```
<terminated> A [Java Application] C:\Users\86135\AppData\Local\Genuitec\Common\binary\com.sur
98
```

```
char ch=(char)97;  
System.out.println(ch);
```

```
}
```

```
}
```

Problems Tasks Web Browser Console Servers  
<terminated> aaa [Java Application] C:\Users\Lenovo\AppData\Local\Genuitec\Common\T  
a

```
int i=96;  
char c=i; 改成char c=(char)i;
```

```
char c='a';  
int i=c; 改成char c='a';
```

```
char c =0;  
c=65536; 最大值是65535
```

```
byte t1=4;  
byte t2=3;  
byte t3=7;  
t1=(byte)(t2+t3);  
System.out.println(t1);
```

参考答案：基本数据类型作业：  
写出正确答案，如查错误写明为什么错。